


CONFEDERACION ESPAÑOLA DE ORGANIZACIONES EMPRESARIALES

# BOLETIN DE INFORMACION BIBLIOGRAFICA

Departamento de Comunicación,  
Relaciones Institucionales y Sostenibilidad



**Enero  
2024**

## PUBLICACIONES Y DOCUMENTOS CEOE

### Panorama económico y empresarial

Diciembre 2023

Departamento de Economía, Servicio de Estudios

El crecimiento del PIB mundial pierde dinamismo y la OCDE revisa a la baja sus previsiones para 2023. La inflación sigue dando señales de desaceleración. La OCDE estima para España un crecimiento del 1,4% en 2024. El dato coincide con la previsión de CEOE. El organismo internacional prevé para 2025 un 2,0%.

La economía española sigue desacelerándose y podría cerrar el año con un crecimiento algo inferior al del tercer trimestre. Para 2023 el aumento del PIB se situará en torno al 2,4%. La inflación se contiene hasta el 3,2% en noviembre por la desaceleración de la subyacente. La afiliación a la Seguridad Social pierde dinamismo en la recta final del año en comparación con la fuerte creación de empleo registrada en la primera parte de 2023.

Los indicadores de actividad empresarial muestran que desde verano se está produciendo una caída de ingresos y cierta contención de la confianza y del dinamismo empresarial. Las condiciones de financiación siguen en niveles restrictivos, aunque hay cierta moderación. Se siguen observando grandes diferencias entre sectores.



1. Sumario.
2. Escenario internacional.
3. Economía española.
4. Demanda y actividad.
5. Mercado laboral.
6. Inflación.
7. Sector público.
8. Actividad empresarial.
9. Previsiones.

Previsiones económicas para España						
(actualización diciembre 2023)						
Tasa de variación anual, salvo indicación en contrario						
	2019	2020	2021	2022	2023	2024
PIB	2,0	-11,2	6,4	5,8	2,4	1,4
Gasto en consumo privado	0,9	-12,4	7,2	4,8	2,0	1,7
Gasto en consumo público	1,9	3,6	3,4	-0,2	2,5	1,1
Formación Bruta de Capital Fijo	4,5	-9,0	2,8	2,4	1,0	2,1
-Activos fijos materiales	5,3	-10,3	1,7	2,1	1,0	0,9
Construcción	7,2	-9,2	0,4	2,6	2,6	0,7
Bienes de equipo y act. Cultivados	2,4	-11,9	3,9	1,2	-1,9	1,2
-Activos fijos inmateriales	0,6	-2,7	7,7	3,8	1,3	7,8
Demanda interna (*)	1,6	-9,0	6,7	2,9	1,6	1,6
Exportaciones	2,2	-20,1	13,5	15,2	0,8	2,2
Importaciones	1,3	-15,0	14,9	7,0	-1,3	2,6
Demanda externa (*)	0,4	-2,2	-0,3	2,8	0,8	-0,2
PIB corriente	3,5	-10,2	9,2	10,2	7,9	5,4

CEOE

Diciembre 2023. 18 páginas

**Economic and business outlook**


**December 2023**

*Economic Affairs Department, Economic Research Unit*

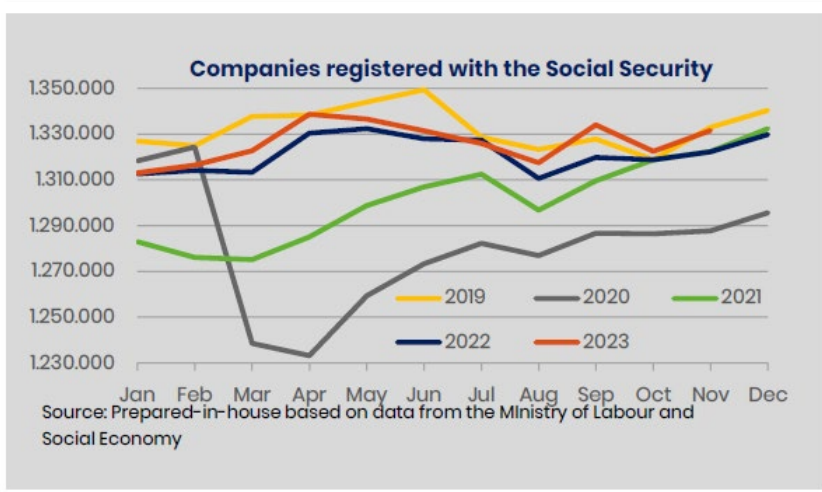
Global GDP growth is losing momentum and the OECD revises its forecast for 2023 downwards, suggesting that the economy will remain weak next year as well. Inflation continues to show signs of slowing down. Oil prices continue to fall despite OPEC+ cuts, due to increased production outside the cartel.

The OECD, the latest body to update its forecasts, estimates that Spanish GDP will increase by 1.4% in 2024, in line with CEOE, and 2.0% in 2025. The Spanish economy continues its slowdown and could end the year with growth somewhat lower than in Q3. For 2023, GDP growth will be around 2.4%. Inflation eased to 3.2% in November, as core inflation slowed down. Social Security registrations lose momentum in the final stretch of the year compared with the strong job creation recorded in the first part of 2023. As we wait for specifics on the General State Budget for 2024, the Government is proposing an expansionary spending policy.

The indicators relating to business activity show that, since the summer, there has been a fall in income and a certain containment of business confidence and dynamism. Financing conditions remain tight, although there is some moderation. There are still large differences between sectors.



1. Overview.
2. The International Scenario.
3. The Spanish Economy.
4. Demand and Activity.
5. The Labour Market.
6. Inflation.
7. The Public Sector.
8. Business activity.
9. Forecast.



CEOE  
December 2023. 17 pages

## Panorama económico y empresarial

Enero 2024

Departamento de Economía, Servicio de Estudios

Se observan señales de una moderada mejoría en la economía internacional, aunque con notables diferencias regionales. Los repuntes de la inflación y la fortaleza de los mercados laborales retrasan las bajadas de tipos. El petróleo sigue una tendencia a la baja pese a las tensiones en Oriente Medio.

En cuanto a la economía española, se anticipa un cierre de 2023 modesto en crecimiento, creación de empleo e inflación, pero mejor de lo esperado a finales de verano. En el cuarto trimestre, la tasa trimestral del PIB podría ser similar o algo inferior al del tercer trimestre. La afiliación a la Seguridad Social muestra un crecimiento en el cuarto trimestre similar al del tercero. La inflación cierra 2023 mostrando una tendencia de clara desaceleración que continuará en 2024. La ejecución presupuestaria del Estado hasta noviembre apunta a que no se ha producido ningún esfuerzo de consolidación fiscal en 2023.

La actividad empresarial en 2023 ha estado marcada por la incertidumbre, lo que ha frenado los indicadores de sentimiento económico y el dinamismo empresarial. Además, las empresas han afrontado caídas en las ventas y mayores costes laborales y financieros. Se incluye un cuadro con datos e indicadores actualizados sobre la actividad empresarial.



1. Sumario.
2. Escenario internacional.
3. Economía española.
4. Demanda y actividad.
5. Mercado laboral.
6. Inflación.
7. Sector público.
8. Actividad empresarial.
9. Previsiones.

Previsiones económicas para España (actualización enero 2024)						
Tasa de variación anual, salvo indicación en contrario						
	2019	2020	2021	2022	2023	2024
PIB	2,0	-11,2	6,4	5,8	2,4	1,4
Gasto en consumo privado	0,9	-12,4	7,2	4,8	2,0	1,7
Gasto en consumo público	1,9	3,6	3,4	-0,2	2,5	1,1
Formación Bruta de Capital Fijo	4,5	-9,0	2,8	2,4	1,0	2,1
-Activos fijos materiales	5,3	-10,3	1,7	2,1	1,0	0,9
Construcción	7,2	-9,2	0,4	2,6	2,6	0,7
Bienes de equipo y act. Cultivados	2,4	-11,9	3,9	1,2	-1,9	1,2
-Activos fijos inmateriales	0,6	-2,7	7,7	3,8	1,3	7,8
Demanda interna (*)	1,6	-9,0	6,7	2,9	1,6	1,6
Exportaciones	2,2	-20,1	13,5	15,2	0,8	2,2
Importaciones	1,3	-15,0	14,9	7,0	-1,3	2,6
Demanda externa (*)	0,4	-2,2	-0,3	2,8	0,8	-0,2
PIB corriente	3,5	-10,2	9,2	10,2	8,5	5,4

CEOE

Enero 2024. 17 páginas

**Economic and business outlook**

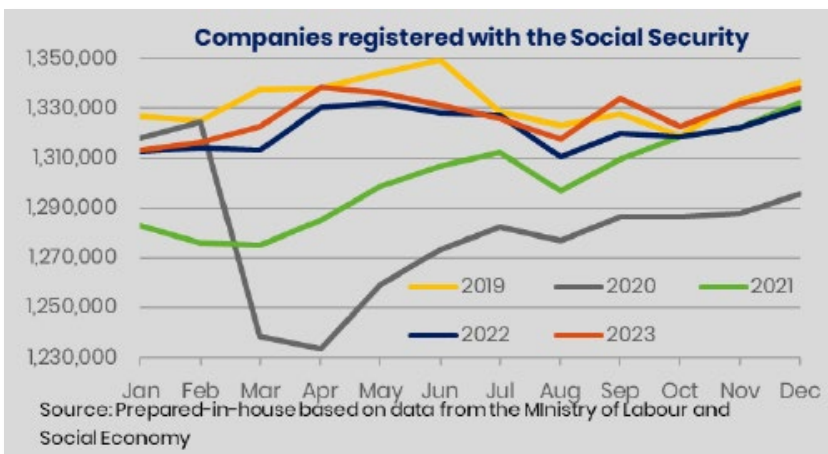
**January 2024**

*Economic Affairs Department, Economic Research Unit*


Signs of moderate improvement in world economy activity, albeit with notable differences across regions. The upturn in inflation and the strength of labour markets may delay interest rate cuts by the main central banks in the West. Oil prices continue to show a downward trend due to the weakness of the global economy and despite tensions in the Middle East.

The end of 2023 is expected to be modest in terms of growth, job creation and inflation in Spanish economy, but better than what had been anticipated at the end of the summer. In Q4, quarterly GDP growth could be similar to or somewhat lower than in Q3, supported by the good performance of private consumption. In Q4, Social Security registrations grew at a similar rate to Q3, although still a big contrast with the notable job creation recorded in the first part of 2023. Inflation closes 2023 on a clearly decelerating trend that will continue into 2024. The State government budget implementation up to November suggests that no fiscal consolidation effort has taken place in 2023.

Business activity in 2023 has been marked by uncertainty, which has dampened economic sentiment indicators and business dynamism. In addition, companies have faced a drop in sales as well as higher labour and financial costs.



CEOE  
January 2024. 16 pages



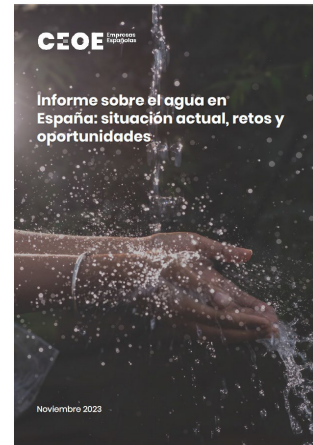
1. Overview.
2. The International Scenario.
3. The Spanish Economy.
4. Demand and Activity.
5. The Labour Market.
6. Inflation.
7. The Public Sector.
8. Business activity.
9. Forecasts.

## Informe sobre el agua en España Situación actual, retos y oportunidades

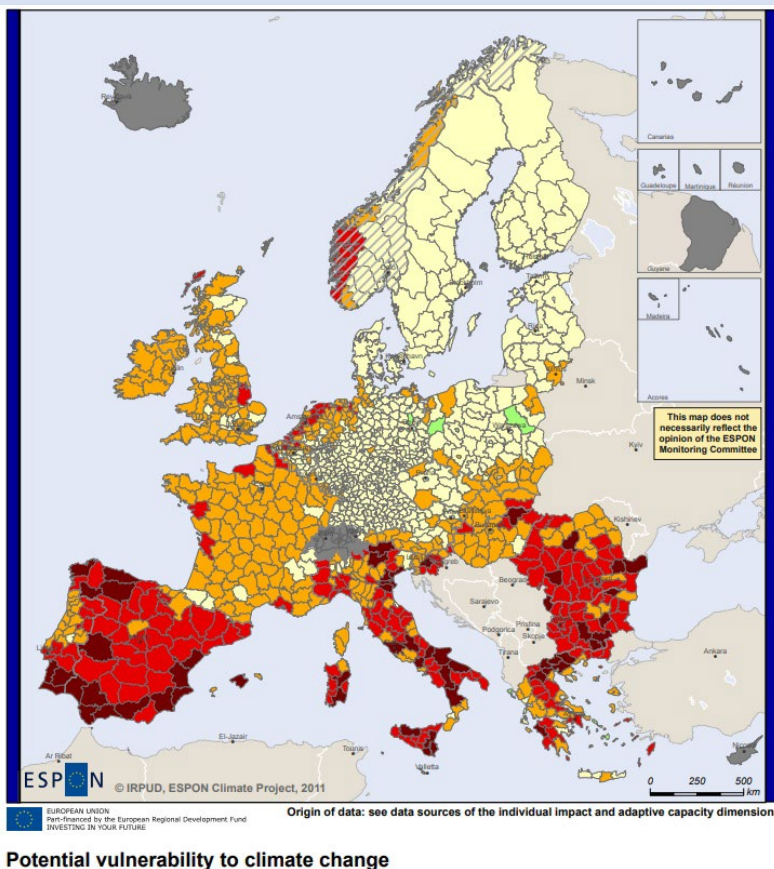
Comisión de Agua y Protección del Litoral

El agua es un pilar estratégico para la economía. Numerosos sectores basan su actividad en este recurso, como la agricultura, el abastecimiento y gestión urbano de agua, la industria o el sector energético. Garantizar la cantidad y calidad de los recursos hídricos a largo del tiempo requiere medidas urgentes para optimizar la gestión integral para todos los usos del agua. España es un país especialmente vulnerable a la escasez de agua provocada por sequías. En el año hidrológico 2022-2023 el 14,6% del territorio se encontraba en situación de emergencia y el 27,4% en alerta.

Para abordar este asunto, CEOE, a través de su Comisión de Agua y Protección del Litoral, ha realizado este informe para destacar la relevancia de este problema y su repercusión sobre los sectores de nuestra economía, poniendo en valor las actuaciones llevadas a cabo por los diferentes sectores.



1. Resumen ejecutivo.
2. Principales retos del agua en España.
3. Gestión y uso sostenible del agua en los sectores económicos.
4. Oportunidades y recomendaciones del sector empresarial.
5. Impacto de los fondos Next Generation en el agua.



CEOE  
2023. 28 páginas

## Principios para una movilidad sostenible

Departamento de Industria, Energía, Medio Ambiente y Clima

Este documento resume una serie de principios básicos propuestos desde CEOE para conformar la transición ecológica en los sectores que integran la movilidad sostenible: impulsar un nuevo modelo de movilidad sostenible y multimodal, definir un modelo de transición industrial de la movilidad, impulsar la competitividad del sector facilitando su descarbonización, generar estabilidad regulatoria y facilitar la colaboración público-privada, diseñar un marco estable y de calidad para el fomento del nuevo modelo de movilidad sostenible, promover la innovación y la investigación en tecnologías para la movilidad sostenible, identificar necesidades laborales y formativas para reforzar la cualificación profesional y atraer talento, difundir el nuevo modelo de movilidad sostenible y asegurar el apoyo de la sociedad, ejemplaridad pública en la consecución y cumplimiento de los objetivos.




CEOE  
2024. 9 páginas

**COP28 informe final**  
**Resultados y conclusiones (15 de diciembre de 2023)**

*Departamento de Industria, Energía, Medio Ambiente y Clima*

Este informe resume los resultados y conclusiones de la COP28, celebrada en Dubái en diciembre de 2023 con acuerdos históricos sobre aspectos como el principio del fin de la era de los combustibles fósiles, el objetivo de triplicar la potencia renovable a nivel mundial y duplicar las medidas de eficiencia energética, la puesta en marcha de un fondo para pérdidas y daños (700 millones de dólares para comunidades vulnerables) y un marco con objetivos sobre adaptación.

Se resumen también los eventos más destacados en los que participó CEOE, que estuvo presente en la COP28 con una delegación como observador acreditado por Naciones Unidas.



**PRINCIPALES RESULTADOS COP28**

- Se acuerda el principio del fin de la era de los combustibles fósiles sentando las bases para una transición justa, rápida y equitativa, con profundos recortes de emisiones y mayor financiación.
- Se aprueban los objetivos de triplicar la potencia renovable a nivel mundial, y duplicar las mejoras de eficiencia energética para 2030.
- Se pone en marcha el Fondo para pérdidas y daños con aportaciones iniciales de 700 millones de dólares para comunidades vulnerables.
- Se aprueba un marco con objetivos sobre adaptación.

CEOE  
2023. 13 páginas

1. Resultados COP28.
2. Principales resultados de la Agenda oficial.
3. Agenda de acción climática.
4. Resumen de iniciativas COP28.
5. CEOE en la COP28.

**Catálogo buenas prácticas ambientales de las empresas españolas 2023**

*Departamento de Industria, Energía, Medio Ambiente y Clima*

Este documento recopila un conjunto de ejemplos de buenas prácticas medioambientales y en economía circular puestas en marcha por empresas españolas. Incluye fichas informativas en las que se describen brevemente las características de cada iniciativa y se indica el objetivo de desarrollo sostenible (ODS) que cumplen.



CEOE  
2024. 48 páginas

1. Agua.
2. Energía.
3. Ciudades y movilidad sostenible.
4. Economía circular.
5. Descarbonización.
6. Biodiversidad.



## Actualidad internacional

### Diciembre 2023

*CEOE Internacional*

Resumen de la actividad internacional reciente relacionada con CEOE. Se destaca el impulso a las negociaciones para la adhesión de nuevos países a la UE, los avances en los acuerdos comerciales de la UE con terceros países, como Chile y Nueva Zelanda, el partenariado económico con Kenia, el acuerdo digital con Japón. Con Canadá, se ha creado una Alianza Verde, se ha iniciado una asociación digital y se han concluido negociaciones sobre la participación de este país en Horizonte Europa, iniciativa a la que se sumó también Reino Unido. Se destaca también la entrada en vigor del Reglamento para proteger a la UE contra la coerción económica por terceros países y la celebración en la sede de CEOE del Encuentro Empresarial Unión Europea Unión Africana.

*Actualidad Internacional*  
Diciembre 2023. 51 páginas



1. Actividades CEOE Internacional.
2. Organizaciones internacionales.
3. Política comercial.
4. Informes y documentos de interés.
5. Cooperación al desarrollo.
6. Comercio y mujer.
7. Internacionalización y otras cuestiones.
8. Números anteriores.

## Actualidad internacional

### Enero 2024

*CEOE Internacional*

Este número resume las actividades llevadas a cabo durante 2023 por CEOE Internacional y las prioridades de este departamento para 2024. Se destacan las actividades e iniciativas relacionadas con la Presidencia española del Consejo de la Unión Europea del segundo semestre del pasado año. A lo largo de este mandato, se desarrollaron 71 trilogos y se celebró la Cumbre la UE-CELAC. Se firmaron importantes acuerdos comerciales con Chile y Nueva Zelanda. A nivel legislativo de la UE, destaca también la aprobación del Reglamento sobre las subvenciones extranjeras que distorsionan el mercado interior, bajo la presidencia sueca, y el Reglamento para proteger a la UE de la coerción económica de terceros países, bajo la presidencia española.

*Actualidad Internacional*  
Enero 2024. 23 páginas



1. Recopilatorio actividades 2023 y prioridades 2024.
2. Informes y documentos de interés.
3. Números anteriores.

## Ampliación de la Unión Europea

CEOE Internacional

Actualmente hay nueve países candidatos a la adhesión que se podrían clasificar en tres categorías.

La primera integrada por Turquía, con negociaciones abiertas desde 2004 y suspendidas en 2018 por falta de avances.

La segunda está constituida por cinco países de los Balcanes Occidentales, con cuatro de los cuáles se han iniciado de manera formal negociaciones: Montenegro desde 2012, Serbia (2014), Albania y Macedonia del Norte (2020). El quinto país, Bosnia y Herzegovina, tiene de momento estatus de candidato desde 2022.

En la tercera categoría figuran tres países de la Asociación Oriental, habiéndose decidido en la Cumbre de jefes de Estado y de Gobierno celebrada el 14 y 15 de diciembre de 2023, abrir de manera formal negociaciones de adhesión con Ucrania y Moldavia, y otorgar estatus de candidato a Georgia.

Kosovo, que forma parte de los Balcanes Occidentales, por ahora es sólo candidato potencial a la adhesión.

Países adhesión	Fecha presentación de la candidatura	Estatus de candidato	Apertura formal de las negociaciones	Conclusión de las negociaciones y tratados de adhesión
Turquía	Abril de 1987	Diciembre de 1999	Diciembre de 2004	-----
Ucrania	Febrero de 2022	Junio de 2022	Diciembre de 2023	-----
Serbia	Diciembre de 2009	Marzo de 2012	Enero de 2014	-----
Macedonia del Norte	Marzo de 2004	Diciembre de 2005	Marzo de 2020	-----
Georgia	Marzo de 2022	Noviembre de 2023	-----	-----
Montenegro	Diciembre de 2008	Diciembre de 2020	Junio de 2012	-----
Moldavia	Marzo de 2022	Junio de 2022	Diciembre de 2023	-----
Albania	Abril 2009	Junio de 2024	Marzo de 2020	-----
Bosnia y Herzegovina	Febrero de 2016	Diciembre de 2022	-----	-----
Kosovo	Diciembre de 2022	-----	-----	-----

CEOE  
2024. 53 páginas



1. Introducción.
2. Análisis de situación de los países.
3. Conclusiones.
4. Anexo 1. Clústeres de capítulos de negociación.
5. Anexo 2. Balanza comercial UE con los países.

## Observatorio del mercado laboral

Enero 2024

Departamento de Empleo, Diversidad y Protección Social

El paro se redujo en 27.375 personas en diciembre de 2023, la cifra más baja en este mes desde 2007. El saldo de los doce meses del año refleja una bajada del desempleo de 130.197 personas en paro, una tasa de variación del -4,59%. Se registraron 73.764 contratos menos respecto al mismo mes del año anterior (-6,20%) y 240.140 contratos menos respecto al mes de noviembre previo (-17,71%). El número de contratos registrados alcanzó la cifra de 1.116.153 en total. En 2023 se firmaron un total de 15.444.205 contratos, una disminución interanual del -15,65%.

El número de contratos indefinidos en diciembre fue de 414.562, un 37,14% del total (descenso del -26,30%). En todo el año, el número de contratos indefinidos fue de 6.620.983, un descenso del -5,78%. El número de contratos temporales en dicho mes fue de 701.591, un -11,62% menos respecto a noviembre y un -3,33% menos interanual. Los contratos indefinidos a tiempo parcial fueron 96.556, un descenso del -27% respecto a noviembre. Los contratos fijos discontinuos fueron 149.845, una reducción del -15,76% respecto a diciembre de 2022 y un descenso del 23,66% sobre noviembre de 2023. El número medio de afiliados en diciembre fue de 20.836.010, el dato más alto de la serie histórica en dicho mes.

En términos interanuales, la afiliación subió en 539.740 personas. El Régimen de Autónomos subió en 667 personas y en 15.966 en términos interanuales, pese al desplome del sector comercio en 13.671 personas respecto al mismo mes del año anterior. El paro se situó en 2.707.456 personas, el dato más bajo en un mes de diciembre desde 2007 pero la cifra más elevada de los países de la UE.

CEOE  
2024. 12 páginas



1. Introducción.
2. Paro registrado.
3. Contratación.
4. Afiliación a la Seguridad Social.
5. Conclusiones.

## Panorama general CEOE Europa Diciembre 2023

Delegación ante la Unión Europea

Principales iniciativas comunitarias desarrolladas recientemente. Finaliza este mes la Presidencia española del Consejo de la UE, en la que se han conseguido cerrar más de cuarenta acuerdos provisionales. Entre otros, la directiva sobre emisiones industriales, la reforma del mercado de la electricidad, la diligencia debida de las empresas en materia de sostenibilidad, el trabajo en plataformas digitales o el Reglamento sobre Inteligencia Artificial.

Panorama General CEOE Europa  
18 diciembre 2023. 3 páginas

## Panorama general CEOE Europa Enero 2024

Delegación ante la Unión Europea

Breve balance de la Presidencia española del Consejo de la UE durante el segundo semestre de 2023 y prioridades de la nueva Presidencia belga, que comienza en enero de 2024 bajo el lema "proteger, fortalecer, preparar" en torno a seis ejes principales: defender el Estado de Derecho, fortalecer la competitividad europea, transición ecológica y justa, agenda social y sanitaria, proteger a las personas y fronteras y promover una Europa global.




Panorama General CEOE Europa  
12 Enero 2024. 2 páginas

## CEOE Europa Diciembre 2023

Delegación ante la Unión Europea

Boletín informativo sobre la actividad legislativa reciente de las instituciones de la Unión Europea y otras noticias de interés económico y empresarial relacionadas con la actualidad comunitaria.

1. Panorama.
2. Noticias destacadas: "Presidencia del Consejo: Bélgica presenta sus prioridades para el primer semestre de 2024", "Consejo Europeo: los jefes de Estado y Gobierno de la UE avanzan en el proceso
3. de ampliación de la UE", "Consejo Europeo: Conclusiones sobre el Marco Financiero Plurianual, Seguridad y Defensa".
4. Presidencia española del Consejo.
5. Comisión Europea.
6. Consejo Europeo. Consejo de la UE.
7. Parlamento Europeo.
8. CESE.



9. BusinessEurope.
10. Consultas públicas.
11. Fechas clave en la UE (del 18 de diciembre de 2023 al 31 de enero de 2024).

*CEOE Europa*  
*Diciembre 2023. 26 páginas*

**CEOE Europa**  
**Enero 2024**

*Delegación ante la Unión Europea*

Información sobre la actualidad política y legislativa de las instituciones de la Unión Europea de interés para la empresa española. Se destaca la presentación en CEOE del informe "Un mercado único más fuerte como base de la autonomía estratégica de la UE", con la presencia de Enrico Letta, presidente del Instituto Jacques Delors; el balance de resultados de la Presidencia española del Consejo de la UE en el segundo semestre de 2023 y las prioridades de la Presidencia belga, que sucede a la de España a lo largo del primer semestre de 2024.

1. Panorama.
2. Noticias destacadas.
3. Comisión Europea.
4. Consejo Europeo. Consejo de la UE.
5. Parlamento Europeo.
6. CESE.
7. BusinessEurope.
8. Consultas públicas.
9. Fechas clave en la UE (del 15 de enero al 29 de febrero de 2024).

*CEOE Europa*  
*Enero 2024. 10 páginas*

**Prioridades de la Presidencia belga del Consejo de la Unión Europea**

**Primer semestre de 2024**

*Delegación ante la Unión Europea*

Bélgica asume el primer semestre de 2024 la Presidencia del Consejo de la UE. Este documento resume las principales prioridades del Gobierno belga para su presidencia, que estará marcada por las elecciones al Parlamento Europeo en el mes de junio.

Los seis ejes prioritarios del programa de la Presidencia belga se centran en la defensa del Estado de Derecho, la democracia y la unidad; el fortalecimiento de la competitividad europea, la consecución de una transición ecológica y justa, reforzar la



1. Resumen ejecutivo.
2. Introducción.
3. Principales prioridades del Gobierno belga para el primer semestre de 2024.

agenda social y sanitaria, proteger a las personas y las fronteras y promover una Europa global. Desde una perspectiva empresarial, la Declaración de Bruselas del Consejo de Presidentes de BusinessEurope del 23 y 24 de noviembre, señala como prioridades para los próximos seis meses crear un respiro regulatorio en un mercado único europeo bien integrado, lograr el equilibrio adecuado entre seguridad y capacitación de la economía y acompañar el Pacto Verde de un Pacto Industrial.

CEOE  
2024. 17 páginas

### **Un mercado único fuerte como base de la autonomía estratégica abierta de la UE**

*Confederación Española de Organizaciones Empresariales*

CEOE presenta en este documento una serie de reflexiones y propuestas para avanzar en la profundización del mercado único y permitir a empresas y ciudadanos aprovechar todo su potencial. El mercado único es la base para la competitividad de las empresas europeas y su fortalecimiento es esencial para reforzar la autonomía estratégica de la UE.

Ante el próximo ciclo institucional, es esencial que tanto instituciones europeas como nacionales prioricen la eliminación de las barreras existentes y persistentes en el mercado único y la prevención de la creación de nuevas. Asimismo, debe trabajarse para eliminar las medidas disuasorias que, sin constituir barreras al ejercicio de las libertades comunitarias, desincentivan del uso pleno del mercado único a empresas.

CEOE  
2023. 23 páginas

### **A stronger single market as the basis of the open strategic autonomy of the European Union**

*Confederation of Employers and Industries of Spain*

With more than 450 million consumers and 23 million businesses, the single market is one of the EU's greatest achievements and a key part of its economic strength and resilience. However, three decades after it was created, numerous barriers still remain in the single market.

During the current political cycle, not enough progress has been made to remove these barriers and it is possibly true to say that single market integration has stalled in recent years. To contribute

4. Perspectiva empresarial.
5. Anexo: principales reuniones del Consejo bajo Presidencia belga.



1. Introducción.
2. Un mercado único más fuerte como base de la autonomía estratégica abierta de la Unión Europea.
3. Conclusión.



1. Introduction.

to the discussion on the future of the single market and the works in progress, the CEOE offers the following reflections and proposals on how to make it stronger.

CEOE  
2023. 23 pages

## **Tendencias de RRHH 2024** **Déficit de talento y adopción de IA**

Randstad Research

Publicación realizada en la colaboración de CEOE en la que se analiza la estrategia de recursos humanos de una muestra de 300 empresas españolas para examinar sus tendencias, soluciones aportadas y retos planteándose en este ámbito.

Las empresas experimentan problemas de diversa índole y las políticas de recursos humanos deben adaptarse para aportar soluciones a los desafíos actuales, como el creciente déficit de talento en el mercado laboral y los asociados a la progresiva adopción de nuevas tecnologías como la inteligencia artificial.

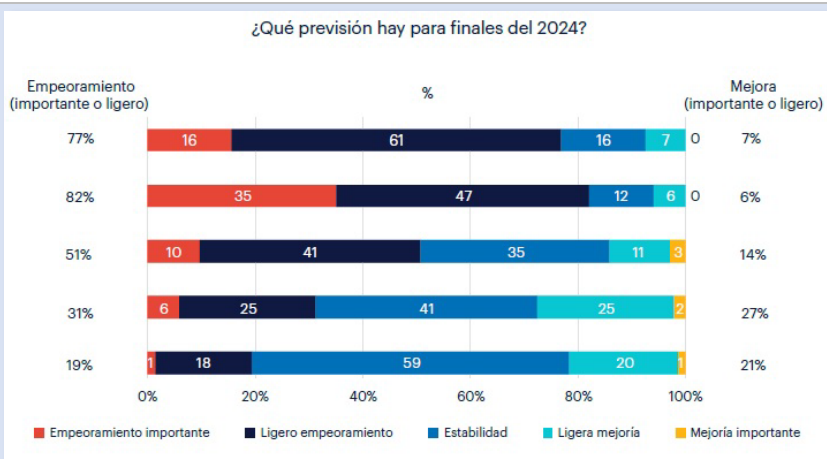
El estudio señala que la mayoría de las empresas consiguen adaptarse al contexto actual, aunque tienen una previsión bastante pesimista para 2024. Los principales objetivos organizativos a los que se enfrentarán las empresas se centran en la productividad, la adaptación operativa a la nueva situación, la mejora del rendimiento y la innovación tecnológica.

También se destaca que el 75% de las empresas experimenta de forma directa el problema de escasez de talento. Para afrontarlo, las empresas están apostando por estrategias como el refuerzo de la marca empleadora ("employer branding"), el fomento del plan de carrera, el desarrollo de medidas de flexibilidad y un replanteamiento de los criterios de selección para ampliar la búsqueda de nuevos profesionales.

2. A stronger single market as the basis of the open strategic autonomy of the European Union.
3. Conclusion.



1. Presentación del estudio.
2. Resumen.
3. Situación empresarial, prioridades organizativas y desafíos de RRHH en el 2024.
4. Déficit de talento y estrategias para combatirlo en el contexto actual.
5. Adopción de IA por parte de las empresas.




Randstad Research, CEOE  
2024. 39 páginas

## Hay que crear un clima favorable a la empresa y a la inversión para garantizar el progreso de la economía española

Instituto de Estudios Económicos

El comportamiento de la economía mundial en el año 2023, en general, está siendo mejor de lo esperado a finales del pasado ejercicio; sin embargo, hay señales de debilitamiento cada vez más acusadas, con un endurecimiento de la política monetaria, un comercio mundial más débil y un deterioro de la confianza de los agentes en un entorno marcado por tensiones geopolíticas y elevada incertidumbre. La economía española cerrará 2023 con un crecimiento medio del PIB del 2,3%. Para 2024, se prevé un menor crecimiento en el entorno del 1,5%. La actividad irá ganando tracción durante este periodo. En un escenario central sin shocks adversos, es previsible que la inflación se reconduzca, no se produzcan más subidas de los tipos de interés y la economía mundial retome un crecimiento más pronunciado.

Coyuntura Económica IEE  
Número 79. Diciembre 2023. 70 páginas



1. Resumen ejecutivo.
2. Hay que crear un clima favorable a la empresa y a la inversión para garantizar el progreso de la economía española.
3. Referencias bibliográficas.



**PUBLICACIONES EXTERNAS**

**Quarterly report on Euro Area  
Volume 22, number 3 (2023)**

*M. Bellia, G. Cousin, F. Courtoy ... [et al.]*

Informe publicado por la Comisión Europea sobre los recientes desarrollos económicos de la zona euro, con especial referencia a los riesgos que afectan al sector financiero y su rentabilidad, a la deuda pública y a la política monetaria en las economías que integran la moneda única europea.

*Publications Office of the European Union  
2023. 58 páginas*



**Global economic prospects  
January 2024**

*World Bank*

Informe sobre las perspectivas de la economía global publicado por el Banco Mundial. Esta edición destaca que se espera que el crecimiento global se ralentice a lo largo de 2024, reflejando la poca efectividad de las medidas de política monetaria para contener la inflación, las condiciones crediticias restrictivas y el debilitamiento del comercio y la inversión a nivel mundial. Entre los principales riesgos, se señalan una posible escalada del reciente conflicto en Oriente Medio, el incremento de la presión financiera, la persistencia de la inflación, el debilitamiento del crecimiento de China más allá de lo esperado, la fragmentación del comercio internacional y el previsible aumento de los desastres relacionados con el clima. Por otro lado, en las economías emergentes, los exportadores de materias primas se enfrentan a importantes retos motivados por la volatilidad de la política fiscal, que pone de relieve la necesidad de marcos fiscales más robustos. En cuanto a la cooperación global, el informe sugiere que necesita reforzarse para facilitar la integración comercial, atajar el cambio climático y aliviar la inseguridad alimentaria.

*World Bank  
2024. 230 páginas*



## Perspectivas para 2024-2025 en un contexto internacional incierto

R. Torres, M. J. Fernández, F. Gómez Díaz

España ha sido uno de los países europeos que mejor ha respondido a la crisis inflacionaria y a las convulsiones geopolíticas de estos últimos años, gracias a su favorable posicionamiento competitivo. Se estima un avance del PIB del 2,4% en 2023, casi dos puntos por encima de la media de la eurozona, y un saldo externo que alcanzará el máximo de la serie histórica. Sin embargo, a corto plazo se prevé una desaceleración en un entorno externo debilitado y una política macroeconómica contractiva. De este modo, el PIB en 2024 podría crecer un 1,5%, aún por encima de la media europea. La inversión en bienes de equipo se mantiene un 8,8% por debajo de los registros prepandemia, dato que no favorece a las perspectivas de productividad a medio plazo y plantea un desafío de cara al impacto de los fondos europeos. El déficit público se mantendría por encima de los límites exigidos por Bruselas, incluso en el escenario de recuperación del crecimiento que se anticipa para 2025.

*Cuadernos de Información Económica*  
Número 298. Enero-Febrero 2024. Páginas 1-10




## The global risks report 2024

19th edition  
World Economic Forum

Este informe, publicado por el Foro Económico Mundial, analiza los principales riesgos globales para 2024 y explora los que pueden tener efectos potenciales más graves durante la próxima década, en un contexto de rápidos cambios tecnológicos, incertidumbre económica, calentamiento del planeta y conflictos. El informe se basa en los resultados de una encuesta realizada a una amplia muestra de expertos internacionales de los ámbitos académico, empresarial, gubernamental y de la sociedad civil. Los participantes manifestaron sus opiniones en torno a aspectos como el panorama de los principales riesgos, valoración de sus consecuencias, riesgos sobre la gobernanza y perspectivas sobre la evolución futura de los riesgos más relevantes, gran parte de los cuales se relacionan con el cambio climático, la transformación demográfica, la aceleración tecnológica y los cambios geoestratégicos.

*World Economic Forum*  
2024. 124 páginas. ISBN 978-2-940631-64-3



## Una política de defensa para Europa

### Perspectiva de futuro e impacto en la industria de defensa

A. Fonfría

La Estrategia Global de la UE en 2016 ha impulsado la expansión de una política industrial europea. Las iniciativas e instrumentos que ha aportado se orientan a alcanzar la autonomía estratégica de la UE y a crear un mercado único de defensa. Este artículo examina algunos escenarios que pueden afectar a la situación de la industria de defensa europea en los próximos años.

*Papeles de Economía Española*  
Número 177. 2023. Páginas 134-144



## Mercado de trabajo en el sector de la industria química

Diciembre 2023

Randstad Research

El sector de industria química contaba en el tercer trimestre de 2023 con más de 140 mil personas empleadas, un crecimiento interanual del 2% en el tercer trimestre del año. Casi todas sus ramas de actividad sufrieron pérdidas interanuales de empleo.

*Randstad Research (2024) 41 p*



## Europa como bloque comercial

L. Blázquez, C. Díaz Mora, B. González Díaz

Se analiza la evolución del protagonismo de la Unión Europea en la globalización comercial y se resumen los principales rasgos de la nueva política comercial comunitaria a través de los acuerdos de nueva generación y de los instrumentos para potenciar la autonomía estratégica abierta.

*Papeles de Economía Española*  
Número 177. 2023. Páginas 163-180




## La información económica a través de los medios de comunicación

Navarro. R.

Se examina la evolución en España de la prensa, las publicaciones periódicas y los medios de comunicación especializados en economía más relevantes, incluyendo una referencia a los nuevos medios digitales, y cómo percibe el público general la información económica a través de ellos.

*Economistas*

Número 182. Diciembre 2023. Páginas 32-35



## World trade statistical review 2023

World Trade Organization

Informe anual publicado por la Organización Mundial de Comercio (OMC) en el que se presenta un análisis detallado de las últimas tendencias y desarrollos en el comercio mundial de mercancías y servicios. Incluye un extenso apéndice estadístico. En términos de volumen, el comercio de bienes creció en 2022 un 2,7%. En el comercio de manufacturas, destaca el notable incremento del valor de las exportaciones chinas de automóviles gracias a su posición dominante en la producción de baterías de litio, que han hecho de China el segundo mayor exportador de vehículos de motor eléctrico, por detrás de la Unión Europea.

WTO

2024. 138 páginas




## Perspectivas para la captura de CO2 en España

La captura y uso o almacenamiento de CO2 es una opción tecnológica para la reducción de la concentración de gases de efecto invernadero no considerada habitualmente en España. Tampoco se ha sometido a un debate público similar al de otras tecnologías o alternativas de reducción de emisiones. Las estrategias públicas de reducción de emisiones no la tienen en cuenta o sólo se admiten si se realiza de forma natural (sumideros de carbono como bosques o vegetación). Esta postura contrasta con la de otros países que están apoyando el desarrollo de esta tecnología.

*Papeles de Energía*

Número 23. Diciembre 2023. Páginas 13-16




## Securing minerals for the energy transition

World Economic Forum

En el proceso de descarbonización en curso, resulta crucial identificar y comprender los riesgos relacionados con las cadenas de suministro de los recursos minerales necesarios para la transición energética. En especial, hay dos riesgos asociados a la escasez de minerales críticos: los relativos a la incapacidad de cubrir la brecha existente en la demanda de estas materias primas y los relacionados con los esfuerzos para reducir esta brecha. Estos riesgos amenazan con retrasar la transición energética y afectar a la cadena de suministro de los minerales y metales industriales necesarios para hacerla efectiva. Este informe identifica 10 estrategias prioritarias en torno a la gestión de estos minerales claves, diseñadas para reducir la intensidad de los recursos, movilizar inversiones, impulsar financiación alternativa, incrementar la transparencia de los datos, abordar la incertidumbre sobre sus precios, aumentar el valor añadido para las comunidades locales, abordar la falta de consistencia en los estándares medioambientales, sociales y de gobernanza relativos a dichos minerales y agilizar la aprobación de proyectos.

WEF

2023. 17 páginas



## Encuesta a las empresas españolas sobre la evolución de su actividad


Cuarto trimestre de 2023

A. Fernández, M. Izquierdo

Las empresas perciben que su facturación se ha mantenido sin cambios en el cuarto trimestre de 2023, tras el descenso del trimestre anterior, y declaran un retroceso del empleo. Se observa una ligera atenuación de las presiones inflacionistas tanto en los costes de producción como en los precios de venta, pero las expectativas apuntan a un leve repunte para el próximo año. La actividad empresarial se ha visto afectada por la creciente incertidumbre sobre la política económica y las dificultades para encontrar mano de obra, así como por un aumento de factores relacionados con el endurecimiento de las condiciones financieras, las dificultades de acceso a la financiación y el incremento de los gastos financieros.

Artículos Analíticos Banco de España

18 diciembre 2023. 9 páginas



## Estadística de Sociedades Mercantiles (SM)

Octubre 2023

Instituto Nacional de Estadística

En octubre se crearon 8.291 sociedades mercantiles, un 16,0% más que en el mismo mes de 2022. El número de sociedades mercantiles disueltas fue de 1.884, un 2,0% menos que en octubre de 2022. El 75,9% se disolvieron de forma voluntaria, el 14,8% por fusión y el 9,3% por otras causas. La Comunidad de Madrid (1.986), Cataluña (1.662) y Andalucía (1.444) fueron las comunidades autónomas con mayor número de sociedades creadas en dicho mes.

Notas de Prensa del INE  
14 diciembre 2023. 8 páginas

**Estadística de Sociedades Mercantiles (SM)**  
Octubre 2023. Datos provisionales

**En octubre se crean 8.291 sociedades mercantiles, un 16,0% más que en el mismo mes de 2022**

**El número de sociedades disueltas es de 1.884, con una disminución anual del 2,0%**

El número de sociedades mercantiles disueltas en octubre es de 1.884, un 2,0% menos que en el mismo mes de 2022. De ellas, el 75,9% se hicieron voluntariamente, el 14,8% por fusión y el 9,3% restante por otras causas.

Sociedades mercantiles creadas, que amplían capital y disueltas	2022		2023	
	Número	Valor	Número	Valor
<b>Sociedades mercantiles creadas</b>				
Total	8.291	251,1	9.610	316,0
Porcentaje de creación de nuevas	100,0	100,0	100,0	100,0
Capital medio suscrito (en millones de euros)	30,6	18,1	30,6	18,1
<b>Sociedades mercantiles que amplían capital</b>				
Total	2.100	24,0	2.139	24,8
Porcentaje de creación de nuevas	100,0	100,0	100,0	100,0
Capital medio suscrito (en millones de euros)	11,4	11,4	11,4	11,4
<b>Sociedades mercantiles disueltas</b>				
Total	1.884	21,5	1.825	21,2
Porcentaje de disolución	100,0	100,0	100,0	100,0
Voluntarias	1.421	75,5	1.421	77,9
Fusiones	278	14,8	278	15,2
Otras	185	9,7	126	6,9

Estadística de Sociedades Mercantiles - Octubre 2023 (16)

## Encuesta de Innovación en las Empresas año 2022

Datos definitivos

Instituto Nacional de Estadística

El gasto en innovación de las empresas en España alcanzó los 20.836 millones de euros en 2022, el 0,9% de su cifra de negocios. El 23,9% de las empresas fueron innovadoras en el período 2020-2022. El 50,1% del gasto se debió a la I+D interna, el 9,7% a la I+D externa y el 40,2% a otras actividades innovadoras.

Notas de Prensa del INE  
19 diciembre 2023. 8 páginas

**Encuesta de Innovación en las Empresas**  
Año 2022. Datos definitivos

**El gasto en actividades innovadoras alcanzó los 20.836 millones de euros en 2022**

**El 23,9% de las empresas españolas fueron innovadoras en el periodo 2020-2022**

**Gasto en actividades innovadoras**  
El gasto en actividades innovadoras alcanzó los 20.836 millones de euros en 2022. Esta cifra representó el 0,9% de la cifra de negocios de las empresas españolas.

El 23,9% del gasto se debió a la I+D interna, el 9,7% a la I+D externa y el 40,2% a otras actividades innovadoras.

**Distribución del gasto en actividades innovadoras por tipo de gasto. Año 2022.**

Actividad	Porcentaje
I+D interna	50,1%
I+D externa	9,7%
Otras actividades innovadoras	40,2%

Encuesta de Innovación en las Empresas - Año 2022. Datos definitivos (18)

## Directorio Central de Empresas (DIRCE) a 1 de enero de 2023

Instituto Nacional de Estadística

El número de empresas activas en España aumentó un 0,5% durante 2022 y alcanzó la cifra de 3.207.580 en total. El 18,3% de ellas tenía 20 o más años y el 19,0% menos de dos. Las actividades de servicios contabilizaron 2.006.380 empresas activas, siendo el comercio el sector con mayor peso, con el 20,2% del total. Las empresas del sector construcción representaron el 11,8% del total y las del sector industrial el 5,5%.

Notas de Prensa del INE  
14 diciembre 2023. 7 páginas

**Directorio Central de Empresas (DIRCE) a 1 de enero de 2023**

**El número de empresas económicamente activas aumentó un 0,5% durante 2022 y se situó en 3,2 millones**

**El 18,3% de las empresas activas tenía 20 o más años y el 19,0% menos de dos**

A 1 de enero de 2023 en España había 3.207.580 empresas económicamente activas. Por sectores, el sector de Servicios tuvo el mayor peso en la estructura de la población de empresas, con el 20,2% del total.

Este sector, que conlleva con 2.006.380 empresas activas, incluye todas las dedicadas a comercio, transporte y almacenamiento, información y comunicaciones, actividades financieras y de seguros, actividades inmobiliarias, profesionales, científicas y técnicas, actividades administrativas y de servicios auxiliares, actividades educativas, sanitarias y de asistencia social y otros tipos de actividades sociales, incluido el servicio doméstico.

El peso del Comercio también ha significado, con el 20,2% del total. Este sector engloba las empresas que desarrollan actividades de venta al por mayor, al por menor y los intermediarios del comercio.

Por último, las empresas del sector Construcción representaron el 11,8% del total y las de Industria el 5,5%.

**Empresas activas por número de asalariados**  
Un total de 1,71 millones de empresas no emplearon a ningún asalariado a 1 de enero de 2023. Solo una cuarta parte (0,25%) de esas empresas, unas 420.710, no tenían uno o dos empleados. Si se suman estos dos grupos, el 81,6% tenían dos o menos asalariados.

Considerando sólo las empresas con asalariados, las que tenían 20 o más trabajadores representaron el 4,9% del total.

El mayor porcentaje de empresas pequeñas se dio en el sector Retail de Servicios (el 84,2% de las más pequeñas). Por el contrario, el peso de empresas grandes se concentró en el sector Industrial, donde un 9,7% del total empleaban a 20 o más asalariados.

El porcentaje de empresas activas de alto empleo en los resultados se muestra en el siguiente gráfico.

Directorio Central de Empresas (DIRCE) a 1 de enero de 2023 (17)

## Demografía empresarial 2023

Informa D&B

La demografía empresarial en España en 2023 alcanzó cifras destacables. Las constituciones llegaron a su máximo desde 2008, aunque el nivel de capital invertido en la creación de empresas se situó en la cifra más baja desde 2009 y se registró el mayor número de concursos desde 2013 y las disoluciones llegaron a la cifra más alta de la década. En diciembre, las constituciones fueron 8.226 (-5,28% respecto a noviembre), pero el total anual fue de 109.182 constituciones, el dato más elevado de la década y un incremento del 9,73% respecto a 2022.

Informa D&B

Enero 2023. 31 páginas



## Reinvención de las operaciones empresariales Optimizar las operaciones para acceder a una nueva frontera del rendimiento

Accenture

A partir de los resultados de una encuesta realizada a una amplia muestra de ejecutivos de empresas de diversos sectores y países, este informe explica qué hacen las empresas para optimizar sus operaciones y acceder a una nueva frontera del rendimiento. Se descubre cinco formas de reinventar las operaciones: centrarse en la generación de valor, tomar decisiones basadas en datos, innovar procesos, humanizar la automatización y estrategia de talento ágil.

Accenture


2023. 39 páginas



## Una primera caracterización de las empresas receptoras de fondos NGEU en España

E. Aguilar, M. Alloza, T. De la Mata ... [et al.]

Las empresas adjudicatarias de licitaciones asociadas al programa Next Generation EU (NGEU) presentan un mayor tamaño, una mayor productividad y unas mejores condiciones de acceso a la financiación bancaria, tanto respecto a las empresas no adjudicatarias de licitaciones públicas como respecto a las empresas adjudicatarias de otras licitaciones no vinculadas al NGEU. Sin embargo, en el caso de las subvenciones, las empresas beneficiarias de subvenciones asociadas al NGEU son, en términos generales, más pequeñas que las empresas beneficiarias de otras subvenciones públicas no vinculadas al NGEU.




Documentos Ocasionales Banco de España  
Número 2321. Enero 2023. 31 páginas

## Shocks and capital flows Policy responses in a volatile world

International Monetary Fund

La elevada exposición de las economías abiertas a los shocks las hace particularmente vulnerables a los flujos de capital volátiles y los efectos de contagio de la política monetaria de las economías avanzadas. Esta publicación constituye una recopilación de estudios empíricos recientes del Fondo Monetario Internacional (FMI) sobre la eficacia de diferentes herramientas para responder a este tipo de shocks.

IMF  
2023. 514 páginas. ISBN 979-8-40021-144-7



## Cambios en el nivel educativo de los ocupados españoles

S. Díaz Valverde

Se analiza el comportamiento de la creación de empleo en función del sector de actividad, nivel educativo de los ocupados y categorías profesionales, que refleja el progresivo cambio en los perfiles de las ocupaciones demandadas por las empresas, debido sobre todo a las nuevas tecnologías y a la digitalización de la economía. El número de trabajadores con mayor nivel educativo ha crecido mucho más que el resto. Los ocupados con educación superior (formación profesional de grado superior y títulos universitarios) han crecido casi el doble que la media, un 12,0%. De este modo, el 46,4% de los ocupados españoles tiene estudios superiores, 2,3 puntos más que antes de la pandemia y muy por encima de la media de la eurozona (39,0%).

Informe Mensual "La Caixa"  
Número 485. Enero 2024. Páginas 24-25






## Global cybersecurity outlook 2024

World Economic Forum

Informe publicado por el Foro Económico Mundial, en colaboración con Accenture, sobre el panorama actual, las perspectivas y los principales retos de la ciberseguridad a nivel global de cara a 2024. La economía de la ciberseguridad ha crecido exponencialmente más rápido que la economía global; sin embargo, las organizaciones y los países están experimentando ese crecimiento de manera muy dispar. Las divergencias se acentúan según los tipos de amenazas que afrontan, las tendencias macroeconómicas, la regulación industrial y la adopción temprana de un modelo de cambio tecnológico. Otras barreras, como el aumento de los costes de acceso a servicios innovadores de ciberseguridad, herramientas, cualificación y experiencia siguen influyendo sobre la capacidad para crear un ciberespacio más seguro. La desigualdad entre las organizaciones ciberresilientes y las que no lo son está aumentando. Las tecnologías emergentes harán más patentes los desafíos en ciberseguridad, la escasez de cualificación en este ámbito sigue aumentando y cada vez se da un mayor alineamiento entre empresa y ciberseguridad. Según el informe, el 41% de las organizaciones que sufrieron un incidente en los pasados 12 meses reconoce que fue causado por terceros, el 54% tienen una comprensión insuficiente de las vulnerabilidades en ciberseguridad que afectan a sus cadenas de suministro y el 60% de los ejecutivos se muestran de acuerdo con que la regulación en materia de ciberseguridad y privacidad reduce de forma efectiva el riesgo de sus organizaciones en este ámbito.

World Economic Forum  
2024. 40 páginas




## Encuesta de Población Activa (EPA)

### Cuarto trimestre 2023

Instituto Nacional de Estadística

El número de ocupados disminuyó en el cuarto trimestre de 2023 en 19.000 personas respecto al trimestre anterior y se situó en total en 21.246.900 personas ocupadas. El empleo creció en 783.000 personas en todo el año 2023. El paro bajó en 24.600 personas, alcanzando la cifra total de 2.830.600 personas en paro. En los 12 últimos meses disminuyó en 193.400 personas. La tasa de paro fue del 11,76% este trimestre, ocho centésimas menos que en el anterior. El número de activos bajó en 43.600, hasta 24.077.400. En el último año se incrementó en 589.600 personas. La tasa de actividad bajó 42 centésimas, hasta el 58,99%. Por sectores, la ocupación se



incrementó en la agricultura (68.800 más), construcción (30.700) e industria (4.900), y se redujo en servicios (123.400 menos).

*Notas de Prensa del INE  
26 Enero 2024. 7 páginas*

### **Pensions at a glance 2023**

#### **OECD and G20 indicators**

*Organisation for Economic Co-operation and Development*

Informe de la OCDE sobre la evolución reciente de los sistemas de pensiones en sus países integrantes y en las economías del G20. Incluye un capítulo especial sobre el impacto de la elevada inflación sobre las pensiones y sus reformas, y otro sobre las provisiones destinadas a pensiones por trabajos peligrosos y difíciles.

*OECD  
2023. 236 páginas*



### **Tendencias de formación diciembre 2023**

#### **Anticipando la formación del futuro desde las tendencias estructurales de cambio del mercado laboral**

*Randstad Research*

Este informe destaca cómo están afectando sobre el empleo cuatro factores estructurales: el cambio tecnológico, la transición medioambiental, el cambio demográfico y el cambio cultural. Todos ellos inciden a su vez sobre las tendencias en la formación. Vamos a una sociedad en la que la formación es cada vez más importante. Surge el uso de nuevos formatos, aprovechando las nuevas tecnologías, y aparecen nuevos perfiles de trabajadores que necesitan formación para adaptarse a los cambios tecnológicos, medioambientales y culturales.

*Randstad Research (2023) 96 p*



### **La economía europea tras el "shock" geopolítico**

*R. Torres, P. Sánchez Juanino*

La economía europea tendrá una capacidad limitada de respuesta para afrontar futuros retos derivados de conflictos y tensiones geopolíticas, dada la actual debilidad fiscal de la UE y de la provisionalidad de los fondos "EU Next Generation". Este artículo plantea algunas alternativas para que la economía comunitaria aborde un contexto global cambiante.

*Papeles de Economía Española*



Número 177. 2023. Páginas 35-48

## La nueva política industrial y la transición digital en la Unión Europea

*G. D'Adamo, J. Sapena*

La política industrial europea es cada vez más proactiva, acompañada de tratados bilaterales que liberalizan el comercio con los países más vinculados a la UE y con el compromiso de construir unos mercados globales abiertos, pero con cierta autonomía estratégica. Sin embargo, la política industrial europea, que da preeminencia a determinados pilares para las transiciones digital y energética, debe convivir con las políticas más intervencionistas de otras economías competidoras, que priorizan el apoyo a sus empresas dominantes ("campeones nacionales").

*Papeles de Economía Española*  
Número 177. 2023. Páginas 105-118

