


CONFEDERACION ESPAÑOLA DE ORGANIZACIONES EMPRESARIALES

# BOLETIN DE INFORMACION BIBLIOGRAFICA

Departamento de Comunicación,  
Relaciones Institucionales y Sostenibilidad



**Diciembre  
2023**

## Publicaciones y documentos CEOE

### Panorama económico y empresarial : noviembre 2023

Confederación Española de Organizaciones Empresariales, Departamento de Economía, Servicio de Estudios

Aumentan las señales de debilidad en la economía mundial. La Comisión Europea recorta sus previsiones de crecimiento para 2023 y 2024. Los precios de las materias primas y del petróleo disminuyen en octubre. Los datos de la EPA y el PIB en España señalan la pérdida de dinamismo de la economía en el tercer trimestre. La economía española podría seguir desacelerándose en el cuarto trimestre. Se constata un cambio de tendencia en la productividad y un notable aumento de los costes laborales unitarios. La afiliación a la Seguridad Social pierde impulso en octubre y registra su menor incremento intermensual desde 2015 por la pérdida de dinamismo del sector privado. La inflación se mantuvo en octubre en el 3,5% y la subyacente se desaceleró de forma notable. Ante el panorama de incertidumbre e inestabilidad política actual, las empresas españolas han mostrado su preocupación sobre el impacto negativo que puede tener sobre el clima de negocios, la unidad de mercado y la imagen exterior. Los indicadores empresariales muestran que, a partir del verano, se está produciendo una caída de los ingresos y cierta contención de la confianza y del dinamismo empresarial.



Índice:

1. Sumario.
2. Escenario internacional.
3. Economía española.
4. Demanda y actividad.
5. Mercado laboral.
6. Inflación.
7. Sector público.
8. Actividad empresarial.
9. Previsiones.

| Previsiones económicas para España                     |      |       |      |      |      |      |
|--|------|-------|------|------|------|------|
| (actualización noviembre 2023)                         |      |       |      |      |      |      |
| Tasa de variación anual, salvo indicación en contrario |      |       |      |      |      |      |
|  | 2019 | 2020  | 2021 | 2022 | 2023 | 2024 |
| <b>PIB</b>   | 2,0  | -11,2 | 6,4  | 5,8  | 2,4  | 1,4  |
| <i>Gasto en consumo privado</i>                        | 0,9  | -12,4 | 7,2  | 4,8  | 2,0  | 1,7  |
| <i>Gasto en consumo público</i>                        | 1,9  | 3,6   | 3,4  | -0,2 | 2,5  | 1,1  |
| <b>Formación Bruta de Capital Fijo</b>                 | 4,5  | -9,0  | 2,8  | 2,4  | 1,0  | 2,1  |
| -Activos fijos materiales                              | 5,3  | -10,3 | 1,7  | 2,1  | 1,0  | 0,9  |
| <i>Construcción</i>                                    | 7,2  | -9,2  | 0,4  | 2,6  | 2,6  | 0,7  |
| <i>Bienes de equipo y act. Cultivados</i>              | 2,4  | -11,9 | 3,9  | 1,2  | -1,9 | 1,2  |
| -Activos fijos inmateriales                            | 0,6  | -2,7  | 7,7  | 3,8  | 1,3  | 7,8  |
| <b>Demanda interna (*)</b>                             | 1,6  | -9,0  | 6,7  | 2,9  | 1,6  | 1,6  |
| <i>Exportaciones</i>                                   | 2,2  | -20,1 | 13,5 | 15,2 | 0,8  | 2,2  |
| <i>Importaciones</i>                                   | 1,3  | -15,0 | 14,9 | 7,0  | -1,3 | 2,6  |
| <b>Demanda externa (*)</b>                             | 0,4  | -2,2  | -0,3 | 2,8  | 0,8  | -0,2 |
| <b>PIB corriente</b>                                   | 3,5  | -10,2 | 9,2  | 10,2 | 7,9  | 5,4  |
| <b>Deflactor del PIB</b>                               | 1,5  | 1,0   | 2,8  | 4,4  | 5,5  | 4,0  |
| <b>IPC (media anual)</b>                               | 0,7  | -0,3  | 3,1  | 8,4  | 3,7  | 3,6  |
| <b>IPC (dic/dic)</b>                                   | 0,8  | -0,5  | 6,5  | 5,7  | 4,4  | 3,4  |
| <b>IPC subyacente (media anual)</b>                    | 0,9  | 0,7   | 0,8  | 5,2  | 6,1  | 3,9  |


CEOE  
 2023.16 páginas

**Economic and business outlook : november 2023**

*Confederation of Employers and Industries of Spain, Economic and European Affairs Department, Economic Research Unit*

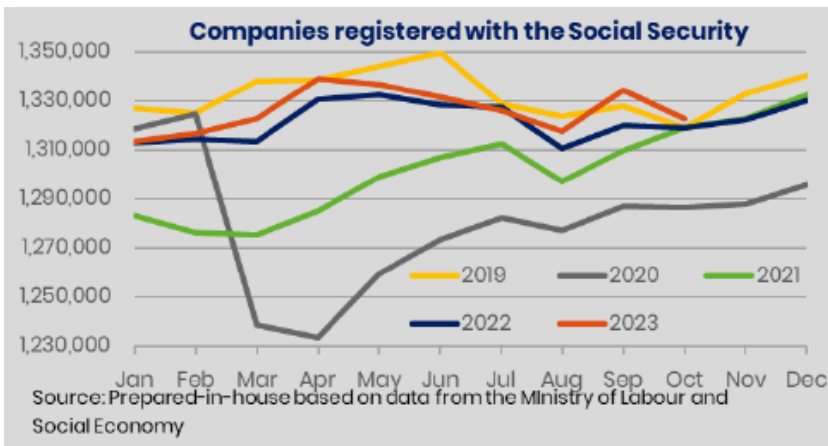
The global economy is showing increased signs of weakness and the European Commission cut its growth forecasts for this year and the next. Commodity prices in general and oil prices in particular declined in October as activity cooled down. Spain point to a loss of dynamism, albeit at a moderate pace and with some mildly positive surprises in employment.

The Spanish economy is likely to continue to decelerate gradually in Q4. Over the course of 2023, there was confirmation of the change of trend in productivity, which turned negative, with a significant increase in Unit Labour Costs. Social Security registrations continued to lose momentum. Headline inflation remained at 3.5% in October and core inflation slowed down significantly. The information on budget implementation up to September confirms the lower budget consolidation effort in 2023. Indicators related to business activity show that, since the summer, there has been a fall in revenues and a certain containment of business confidence and momentum. Financing conditions remain tight, although a certain ceiling is discernible. There are still large differences across sectors.



Summary:

1. Overview.
2. The International Scenario.
3. The Spanish Economy.
4. Demand and Activity.
5. The Labour Market.
6. Inflation.
7. The Public Sector.
8. Business activity.
9. Forecast.




CEOE  
2023. 16 páginas

## Declaración institucional CEOE con ocasión del "Día Mundial del Transporte Sostenible"

*Confederación Española de Organizaciones Empresariales*

Texto de la declaración institucional presentada en el acto de apertura del pleno del Consejo del Transporte y la Logística de noviembre de 2023 por el presidente de CEOE, Antonio Garamendi, con motivo de la celebración del "Día Mundial del Transporte Sostenible".

CEOE  
2023. 2 páginas



## Observatorio del mercado laboral : noviembre 2023

*Confederación Española de Organizaciones Empresariales, Departamento de Empleo, Diversidad y Protección Social*

El paro subió en octubre de 2023 en 36.936 personas. El número de personas en paro se situó en 2.759.404 en total. La contratación registró un descenso de 127.625 contratos respecto al mismo mes del año anterior.

El número de contratos registrados fue de 1.396.514 en total, de los cuales 608.769 fueron contratos indefinidos, 88.566 contratos indefinidos menos en términos interanuales. Los contratos temporales alcanzaron la cifra de 787.745, un 2,47% más que en septiembre y un 4,72% menos que en el año anterior. Los contratos temporales a tiempo parcial fueron 262.206 en total, un aumento del 4,08% respecto al mes previo. Los contratos fijos discontinuos, 212.376, se redujeron un 18,26% en relación con el mes de octubre de 2022.

El número medio de afiliados respecto a septiembre fue de 92.862, dejando el número medio total en 20.817.657 afiliados. El aumento de la afiliación responde principalmente a contrataciones en el sector público. El número de autónomos aumentó en 5.439 respecto a finales de septiembre. En los últimos doce meses se registró un incremento de 12.621 autónomos.

CEOE  
Noviembre 2023. 12 páginas



Índice:

1. Introducción.
2. Paro registrado.
3. Contratación.
4. Afiliación a la Seguridad Social.
5. Conclusiones.

## Mercado laboral y negociación colectiva : diciembre 2023

Confederación Española de Organizaciones Empresariales, Departamento de Empleo, Diversidad y Protección Social

La contratación registró 97.990 contratos menos en noviembre de 2023, un descenso interanual del 4,77%. Respecto al mes de octubre previo, se registraron 40.221 contratos menos, una disminución del 2,88%. Con estos datos, el número total de contratos registrados fue de 1.356.293. El desempleo bajó en noviembre en 24.573 personas, dato inferior al de noviembre de los dos años anteriores. La cifra total de desempleo se sitúa en 2.734.831 personas, la más baja en este mes desde 2007.

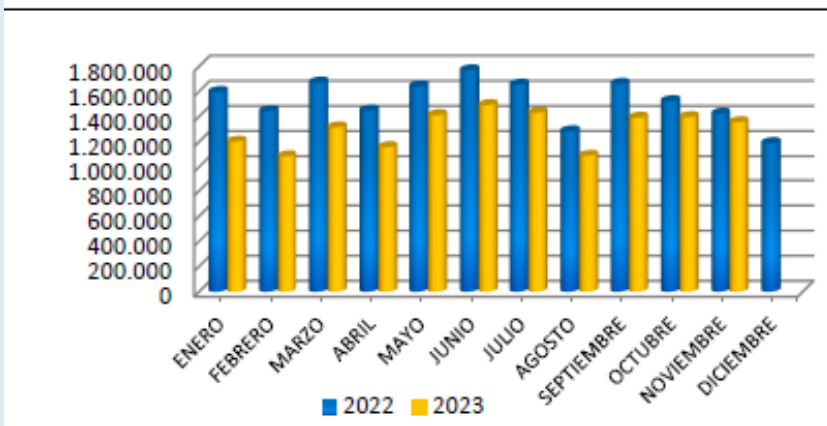
El número medio de afiliados bajó en 11.583 respecto al mes anterior. En total, se alcanzaron 20.806.074 afiliados, la cifra más elevada de la serie histórica en un mes de noviembre. En términos interanuales la afiliación creció en 522.443 personas. Los convenios colectivos registrados al finalizar noviembre fueron 3.385, con una variación salarial pactada del 3,49%. El número de personas afectadas por ERE en septiembre fue de 2.180. En los once primeros meses de 2023 comenzaron 559 huelgas, con un total de 16.071.932 horas no trabajadas.



Índice:

1. Resumen ejecutivo.
2. Contratación.
3. Empleo.
4. Negociación colectiva.
5. Expedientes de regulación de empleo.
6. Conflictividad laboral.

**Evolución de los contratos registrados cada mes (2022-2023).**



CEOE  
Diciembre 2023. 24 páginas



## Mercado laboral y negociación colectiva : noviembre 2023

Confederación Española de Organizaciones Empresariales, Departamento de Empleo, Diversidad y Protección Social

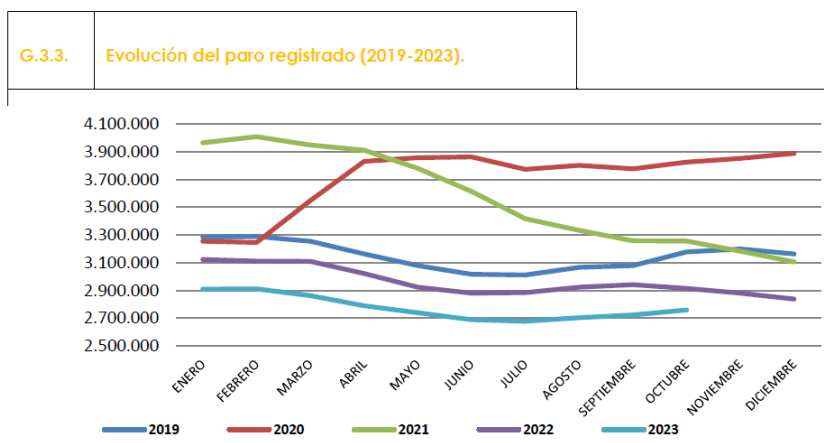
La contratación en octubre de 2023 descendió un 8,37% interanual, con 127.625 contratos menos, y respecto al mes anterior registró un aumento de 4.309 contratos, un 0,31% más. Según la EPA del tercer trimestre de 2023, el empleo creció en 209.100 personas, hasta situarse en 21.265.900 de personas ocupadas en total. El desempleo subió en 92.700 personas, llegando hasta la cifra total de 2.855.200 personas en desempleo, con una tasa de paro del 11,84% (casi el doble de la media europea). El paro registrado en los servicios públicos de empleo subió en octubre el 36.936 personas, situando el desempleo en 2.759.404 personas.

El número medio de afiliados a la Seguridad Social aumentó respecto al mes anterior en 92.862 personas, alcanzando la cifra total de 20.817.657 personas afiliadas. En términos interanuales, la afiliación creció en 533.871 personas. Se registraron 3.257 convenios con efectos para 2023 y una variación salarial pactada del 3,46%. El número de personas afectadas por un ERE fue de 2.013 en el mes de agosto. En los diez primeros meses de 2023 comenzaron 483 huelgas, perdiéndose un total de 13.893.796 horas de trabajo.



Índice:

7. Resumen ejecutivo.
8. Contratación.
9. Empleo.
10. Negociación colectiva.
11. Expedientes de regulación de empleo.
12. Conflictividad laboral.



CEOE  
Noviembre 2023. 28 páginas

## Relaciones económicas y comerciales entre la Unión Europea y España con Asia Central

Confederación Española de Organizaciones Internacionales, CEOE Internacional

Kazajstán, Uzbekistán, Tayikistán, Kirguistán y Turkmenistán alcanzaron su independencia de la Unión Soviética en 1991. Estas cinco repúblicas destacan por su ubicación geoestratégica entre Asia y Europa, sus vastos recursos naturales y por intentar mantener un difícil equilibrio en sus relaciones exteriores con Rusia, China, India, Estados Unidos y la UE. La Unión Europea (UE) ha fortalecido significativamente sus relaciones con Asia Central desde la década de 1990, destacando la colaboración en áreas como prosperidad, conectividad, energía y seguridad.

Las relaciones entre España y los países de Asia Central tomaron impulso a partir de la década de 1990. Este periodo marcó el inicio formal de las interacciones, estableciendo conexiones diplomáticas y esforzándose por fortalecer los lazos comerciales en la región, aunque se observa una diversidad significativa en la naturaleza de las relaciones y colaboraciones. El comercio bilateral entre España y Asia Central registra un déficit comercial histórico en contra de nuestro país. El saldo negativo ha aumentado con el tiempo, llegando a su punto más bajo en 2019 y alcanzando su punto máximo en 2022, con un déficit de 2.552 millones de euros.



Índice:

1. Introducción.
2. Relaciones UE-Asia Central.
3. Relaciones España-Asia Central.
4. Anexo: Global Gateway en Asia Central, relaciones UE con Kazajstán, Uzbekistán, Kirguistán, Turkmenistán y Tayikistán.

| Balanza comercial bilateral<br>Millones de euros | 2019           | 2020          | 2021          | 2022           | % Var. 21/22 |
|--|----------------|---------------|---------------|----------------|--------------|
| Exportaciones de UE                              | 9.876          | 8.949         | 9.029         | 16.095         | 78%          |
| Importaciones a UE                               | 22.193         | 13.107        | 18.615        | 30.466         | 64%          |
| <b>Saldo comercial</b>                           | <b>-12.317</b> | <b>-4.157</b> | <b>-9.586</b> | <b>-14.371</b> | <b>50%</b>   |

| Exportaciones españolas<br>Miles de euros | 2020           | 2021           | 2022           | 2023*          | % Var. 21/22 | % Total Asia Central |
|---|----------------|----------------|----------------|----------------|--------------|----------------------|
| Kazajstán                                 | 119.913        | 115.729        | 201.626        | 246.921        | 74%          | 71%                  |
| Uzbekistán                                | 36.461         | 50.644         | 50.233         | 79.717         | -1%          | 23%                  |
| Kirguistán                                | 6.594          | 4.183          | 12.721         | 12.708         | 204%         | 4%                   |
| Turkmenistán                              | 30.571         | 5.753          | 4.057          | 4.635          | -29%         | 1%                   |
| Tayikistán                                | 1.565          | 3.182          | 3.132          | 1.862          | -2%          | 1%                   |
| <b>Total</b>                              | <b>195.105</b> | <b>179.491</b> | <b>271.769</b> | <b>345.842</b> | <b>51%</b>   |                      |

\* Los datos de 2023 son provisionales e incluyen el período de enero a agosto.

CEOE  
2023. 25 páginas


**Actualidad internacional : octubre 2023**

Confederación Española de Organizaciones Empresariales, CEOE Internacional

Entre las actividades desarrolladas por CEOE Internacional en el último mes, caben destacar las reuniones de la Comisión de Relaciones Internacionales de CEOE (la de octubre en colaboración con la Comisión de Unión Europea) y la participación en el Comité de Comercio de Business at OECD (BIAC) y en la Comisión de Relaciones Internacionales de BusinessEurope.


En el ámbito de las relaciones bilaterales, CEOE Internacional organizó en la sede de la Confederación un encuentro con la ministra de Turismo de Bulgaria, Zaritsa Dinkova, así como otros encuentros sobre las oportunidades del sector ferroviario en Chile y sobre las oportunidades de negocio en diversos sectores que ofrecen las regiones de Armenia, Manizales y Pereira, en Colombia, para las empresas españolas.

Hay que mencionar también un encuentro con la directora de Aduanas e Impuestos Especiales, Pilar Jurado, sobre la modernización del Código Aduanero Común y la publicación del informe "Financiación a la Internacionalización de la Empresa".



Índice:

1. Actividades CEOE Internacional.
2. Actividades CEIB.
3. Organizaciones internacionales.
4. Política comercial.
5. Informes y documentos de interés.
6. Cooperación al desarrollo.
7. Internacionalización y otras cuestiones.
8. Números anteriores.



Actualidad Internacional  
Octubre 2023. 34 páginas



**Actualidad internacional : noviembre 2023**

CEOE Internacional

Se destaca la participación de CEOE Internacional en el Foro Global Gateway (Bruselas, 25-26 de octubre), en el Encuentro de la OCDE sobre Inversiones y Desarrollo Sostenible y en el Comité de Inversiones de la OCDE (París, 8-9 noviembre).


En el ámbito regional se destaca la presentación del Consejo Empresarial España-África en Las Palmas de Gran Canaria, bajo el impulso de CEOE y el Gobierno de Canarias; la participación del presidente de CEOE, Antonio Garamendi, en la Cumbre Empresarial España-Dinamarca (Copenhague, 7 noviembre) con motivo del viaje de SM los Reyes de España a dicho país; la reunión de los presidentes de CEOE y la patronal italiana Confindustria, el encuentro de CEOE Internacional con la viceministra de Infraestructura de Colombia, María Constanza García; y la reunión con la Comisión Europea sobre la agenda estratégica de la UE.

También se mencionan el documento de posición de BusinessEurope sobre la reforma del Código Aduanero Común y la declaración conjunta de BusinessEurope y US Chamber of Commerce de la Cumbre UE-Estados Unidos del 20 de octubre.



Índice:

1. Actividades CEOE Internacional.
2. Organizaciones internacionales.
3. Política comercial.
4. Informes y documentos de interés.
5. Cooperación al desarrollo.
6. Internacionalización y otras cuestiones.
7. Números anteriores.



Actualidad Internacional  
Noviembre 2023. 38 páginas

## Panorama general CEOE Europa : noviembre 2023

Confederación Española de Organizaciones Empresariales, Delegación ante la Unión Europea

Las citas más significativas del último mes en la agenda europea han sido el Consejo Europeo de Otoño, precedido por la Cumbre Social Tripartita, y la publicación del programa de trabajo de la Comisión Europea para este curso.

En sus previsiones económicas de otoño, la Comisión Europea revisa a la baja el crecimiento de la economía de la zona euro y del conjunto de la UE, situándolo respectivamente en el 0,6% y 0,6% en 2023, 1,2% y 1,3% en 2024, y 1,6% y 1,7% en 2025.

*Panorama General CEOE Europa*  
20 de noviembre 2023. 8 páginas



## CEOE Europa : noviembre 2023

Confederación Española de Organizaciones Empresariales, Delegación ante la Unión Europea

Boletín informativo sobre la actividad legislativa reciente de las instituciones de la Unión Europea y otras noticias de interés económico y empresarial relacionadas con la actualidad comunitaria.

*CEOE Europa*  
Noviembre 2023. 27 páginas



**Publicaciones externas**

**European economic forecast : autumn 2023**

European Commission, Directorate-General for Economic and Financial Affairs

Informe de la Comisión Europea sobre las perspectivas económicas de la Unión Europea. Tras una fuerte expansión en 2021 y 2022, la economía de la UE ha perdido impulso, aunque se espera todavía un modesto repunte del crecimiento a corto plazo. Las perspectivas de otoño de 2023 proyectan un crecimiento del PIB para 2023 del 0,6%, tanto en toda la UE como en la zona euro, dos décimas por debajo de las previsiones de verano. En toda la UE se espera un crecimiento del 1,3% para 2024, inferior en una décima al previsto en verano, y del 1,7% para 2025. En la zona euro, el crecimiento estimado es del 1,2% para 2024 y del 1,6% para 2025. Se prevé que la inflación siga cayendo en la UE desde el 6,5% estimado para 2023 al 3,5% en 2024 y al 2,4% en 2025. En la zona euro la inflación caerá del 5,6% previsto para 2023 al 3,2% en 2024 y al 2,2% en 2025. Para España, la Comisión Europea mejora sus previsiones y estima un crecimiento del PIB del 2,4% en 2023 y del 1,7% en 2024 (dos décimas menos que las estimaciones anteriores).

Summary:

1. Economic outlook for EA and EU. 2. Prospects by individual economy. 3. Statistical annex.


Publications Office of the European Union  
2023. 224 pages



**Growth muted as higher interest rates impact consumption and investment : BusinessEurope autumn economic outlook 2023**

BusinessEurope

BusinessEurope prevé un crecimiento para la UE en 2023 del 0,7% y un aumento hasta el 1,4% en 2024. Esta estimación rebaja en 0,2 puntos porcentuales las previsiones de verano para 2024. BusinessEurope sostiene que el BCE y otros bancos centrales europeos han actuado correctamente para reducir la inflación y llama a la responsabilidad de los agentes sociales en la negociación colectiva sobre salarios para evitar una espiral salarial. Destaca también que es importante que las políticas monetarias restrictivas se complementen con medidas de política fiscal por parte de los Estados miembros y que, dado el elevado



nivel de deuda y déficit de algunos países, se necesita urgentemente un acuerdo sobre nuevas reglas fiscales que propicie un marco creíble y respetado que garantice la sostenibilidad de las finanzas en la UE. BusinessEurope considera también que, a medida que la competencia global se intensifica, será clave una estrategia para impulsar la competitividad a largo plazo y mejorar el entorno empresarial en Europa.

*BusinessEurope*  
2023. 14 pages

## Perspectivas económicas y fiscales para España

R. Torres, F. Gómez Díaz

La previsión de crecimiento para España en 2023 se eleva al 2,4%. Este dato es dos décimas superior a la previsión anterior gracias al impulso de la primera parte del año. El crecimiento procederá sobre todo de la demanda interna. Destaca el repunte del consumo público y privado. La desaceleración será más evidente en 2024 por el menor impulso de la normalización del turismo y los acuerdos de recuperación de poder adquisitivo de los salarios. El PIB avanzará un 1,5%, una décima menos que en la anterior previsión. La bajada del IPC se afianzará, una vez que se haya disipado el impacto de la reversión de las medidas antiinflación. El principal factor de vulnerabilidad a corto y medio plazo radica en los desequilibrios presupuestarios, ante la perspectiva de un fuerte encarecimiento de los costes financieros de la deuda.

*Cuadernos de Información Económica*  
Número 297. Noviembre-Diciembre 2023. Páginas 7-14



## La revisión de las cifras de contabilidad nacional arroja luces y sombras

M. J. Fernández

El nivel de PIB anterior a la pandemia se recuperó en el tercer trimestre de 2022, en lugar de en el primero de 2023, como arrojaban las cifras anteriores. Si, con los anteriores resultados, en el segundo trimestre de 2023 el PIB apenas superaba en un 0,4 % el nivel anterior a la crisis sanitaria, ahora lo supera en un 1,8 %. A partir de los resultados revisados, cabe destacar en un sentido positivo el buen comportamiento del sector manufacturero español, que ha aguantado mejor que la media de la eurozona el impacto de las sucesivas crisis de los últimos años, y, en un sentido negativo, la preocupante debilidad de la inversión en bienes de equipo.



Cuadernos de Información Económica  
Número 297. Noviembre-Diciembre 2023. Páginas 15-20

## Renta per cápita y productividad en la OCDE de 1960 a 2022

Á. de la Fuente, R. Doménech

Evolución de la renta, el empleo y otros agregados en los países de la OCDE desde 1960 hasta 2022, con especial referencia a la presencia o ausencia de convergencia en renta per cápita entre países y a los determinantes inmediatos de esta variable, incluyendo estructura por edades, tasa de ocupación y nivel de productividad.

Documentos de Trabajo FEDEA  
Número 9. Noviembre 2023. Páginas. 1-39



## Radiografía del sector químico español 2023

Federación Empresarial de la Industria Química Española

Con un peso del 6,1% del PIB, el 5,8% del empleo del sector privado y una cifra de negocios de 89.866 millones de euros en 2022, la industria química es uno de los mayores sectores de la economía española. Además, el 74,4% de la facturación del sector procede de los mercados exteriores, alcanzando la cifra de 66.882 millones de euros. Es el principal exportador de la economía española y también el primer inversor industrial en I+D+i, con un total de 1.721 millones de euros invertidos en 2022.

Índice

1. El sector químico en el contexto de la economía española. 2. Estructura empresarial del sector químico. 3. Producción y cifra de negocios del sector químico. 4. Comercio exterior. 5. Consumo. 6. Empleo. 7. Inversión. 8. Investigación, desarrollo e innovación.

FEIQUE  
2023. 54 páginas





## Impulso de la política industrial España 2030 a partir de los fondos "Next Generation EU"

J. Baixauli, G. Lozano Reina, G. Sánchez Marín

Este artículo destaca que el balance del Plan "España Puede" es positivo, a pesar de su bajo ritmo de ejecución, aspecto que debe ser significativamente mejorado. Los programas desplegados se ajustan a sus retos y objetivos estratégicos (transformación digital, redimensionamiento de las empresas industriales y eficiencia en la gestión de recursos fomentado energías renovables y economía circular) y las ayudas concedidas hasta ahora están sirviendo a las empresas industriales para amortiguar los efectos económicos adversos provocados por la pandemia e impulsar el fortalecimiento, competitividad, resiliencia y sostenibilidad del sector industrial.

*Economía Industrial*  
Número 428. 2023. Páginas 41-45



## El impacto de las últimas tecnologías en la transformación de la industria

I. González González, M. P. Martínez Ruiz, J. J. Blázquez Resino

La aplicación de las nuevas tecnologías ha dado lugar al concepto de "industria 4.0", que se refiere a la incorporación de múltiples tipos de tecnologías de la información y de la fabricación capaces de transformar la producción y las relaciones entre los distintos grupos de interés claves, especialmente, a partir de la interconexión inteligente de máquinas y procesos para la industria basada en los sistemas ciber físicos orientados a la producción.

*Economía Industrial*  
Número 428. 2023. Páginas 51-57



## Fit for 55 climate package : impact on EU employment by 2030

K. Fragkiadakis, Z. Vrontisi, D. Fragkiadakis ... [et al.]

Se analizan las posibles consecuencias sobre el empleo en la UE del paquete de políticas comunitarias "Fit for 55", aprobado en 2021 para alcanzar el objetivo de hacer de la Unión Europea una región climáticamente neutra hacia 2050. El informe concluye que es probable que los impactos de estas políticas en el empleo sean marginalmente positivos a nivel agregado de la UE, pero variarán entre países, regiones y sectores en función de su dependencia



respecto a los sectores con uso intensivo de carbono y de su disposición a aprovechar las oportunidades ecológicas que generen.

Summary:

1. EU climate objectives. 2. Employment projections based on the Fit for 55 policy package. 3. Jobs approach analysis of projected employment impacts. 4. Conclusions. 5. References.

*Publications Office of the European Union*  
2023. 58 pages

## La ecologización de las empresas : transformar los procesos y los lugares de trabajo

*Organización Internacional del Trabajo*

Las empresas son cruciales para el bienestar del medio ambiente natural y una transición justa. La mayoría de ellas, incluidas las de pequeño tamaño, están adoptando medidas para reducir los desechos y las emisiones de carbono. Su implementación no solo suele suponer costes, sino una reducción de los costes de producción. Las medidas referidas a los lugares de trabajo constituyen una parte de la estrategia de ecologización integral de las empresas y afectan tanto a los trabajadores como a los empleadores. Este informe concluye que es necesario hacer más para ayudar a las empresas y los lugares de trabajo a ser ecológicos y productivos de manera ambientalmente sostenible, y expone algunas soluciones y herramientas innovadoras para hacer que las empresas sean más ecológicas, incluida la relevancia del diálogo social en este proceso.

Índice:

1. La transición ecológica y el mundo de las empresas. 2. La ecologización de los lugares de trabajo: el papel de los instrumentos normativos. 3. Empresas ecológicas: características, medidas de ecologización y tendencias del empleo. 4. Regulación de las empresas sostenibles: estudios de casos por países. 5. Una recuperación ecológica para las mipymes: posibilidades y dificultades. 6. Glosario.

*OIT*

2023. 223 páginas



## Accelerating the EU's green transition

*M. Borowiecki, J. Calvo Giménez, F. Giovannelli ... [et al.]*

El Pacto Verde de la UE tiene como objetivo alcanzar las cero emisiones netas en 2050. Para ello, la UE parte de una posición relativamente buena. Se han reducido con éxito las emisiones de gases de efecto invernadero en la última década, pero son necesarios más esfuerzos aún para alcanzar dicho objetivo. Estos incluyen la extensión del comercio de emisiones a la agricultura y la supresión de los generosos subsidios a los combustibles fósiles. Los esfuerzos deben ir acompañados de medidas adicionales para cambiar hacia las energías limpias, aumentando la integración de los mercados eléctricos y profundizando en los mercados de capitales para facilitar la necesaria inversión en nuevas tecnologías. Acelerar la transición verde implica también costes derivados de los trabajadores desplazados de sus empleos. Reforzar la movilidad y la formación de los trabajadores contribuirá a mejorar su relocalización y a reducir los costes de la transición.

Summary:

1. Introduction. 2. Progress towards net zero. 3. The EU's climate mitigation policies. 4. Towards more efficient mitigation policies. 5. Targeting mitigation policies to sectors. 6. Limiting reallocation costs from the green transition. 7. References.

*OECD Economics Department Working Papers*  
*Number 1777. November 2023. 68 pages*



## The G20@15: Can It Still Deliver?

*M. Bertoldi, H. Scherrer, G. Stanoeva*

Se examina la evolución del G20 a lo largo de los últimos diez años, prestando especial atención a su respuesta frente a la pandemia, a las consecuencias del aumento de las tensiones geopolíticas y a la agresión de Rusia contra Ucrania sobre la efectividad de este foro, que agrupa a las economías más potentes del mundo. Asimismo, se discuten posibles vías que permitan al G20 avanzar para asumir un papel más importante a nivel global.

Summary:

1. Introduction. 2. From Brisbane to Osaka: the G20 before the pandemic. 3. The COVID-19 pandemic and the G20 response to it. 4. The impact of the war in Ukraine on G20 governance. 5. Looking forward: can the G20 still deliver? The work already in the pipeline. 6. Can the G20 overcome geopolitical instability and global economic fragmentation? 7. References.

*Publications Office of the European Union*  
*2023. 28 pages*




## La Estrategia Horizonte África : una revisión para los próximos años

Secretaría de Estado de Comercio

La Estrategia Horizonte África, impulsada por la Secretaría de Estado de Comercio, se ha revisado teniendo en cuenta los datos más recientes sobre dimensión del mercado, estabilidad macroeconómica y financiera, grado de apertura y acceso al mercado, exportación española y su potencial, inversión española y su evolución reciente, e interés de las empresas españolas en los distintos países y sectores. Esta revisión ha incluido como países prioritarios a Sudáfrica, Nigeria y Angola, además de mejorar en los instrumentos institucionales y financieros.

Boletín Económico ICE

Número 3163. Octubre 2023. Páginas 3-13



## Unión Europea y América Latina : una nueva asociación estratégica modernizada y más sólida

R. Casilda Béjar

América Latina se encuentra en una posición geográfica favorable ante el giro de la globalización que determina la relocalización de las cadenas de producción, que buscan la reducción de los riesgos en el suministro y el fortalecimiento de las relaciones comerciales entre países aliados. La UE, mediante la estrategia Global Gateway, instrumento de política exterior para vincular el apoyo a la inversión en infraestructuras en los países emergentes y en desarrollo, puede impulsar el establecimiento de unas relaciones reforzadas con dicha región para reducir la dependencia europea en sectores claves. Por otro lado, los países latinoamericanos buscan activar sus economías con la transformación de sus modelos de desarrollo hacia patrones de crecimiento más productivos, sostenibles e inclusivos.

Boletín Económico ICE

Número 3163. Octubre 2023. Páginas 15-23



## Estadística de Sociedades Mercantiles (SM) : septiembre 2023

Instituto Nacional de Estadística

En septiembre de 2023 se crearon en España 6.735 sociedades mercantiles, un 1,5% menos que en el mismo mes del año anterior. El número de sociedades mercantiles disueltas en septiembre fue de 1.245, un 12,9% menos que en el mismo mes de 2022. De ellas, el 78,6% lo hicieron voluntariamente, el 11,5% por fusión y el 9,9% restante por otras causas. El 20,3% de las sociedades mercantiles creadas correspondieron al comercio, y el 15,6% a inmobiliarias, financieras y seguros. En cuanto a las sociedades disueltas, el 19,4% pertenece al comercio y el 17,8% a la construcción.

Notas de Prensa del INE  
8 de noviembre 2023. 8 páginas



## Demografía armonizada de empresas : año 2021

Instituto Nacional de Estadística

En España operaron 3.416.248 empresas económicamente activas en 2021, incluyendo las activas durante parte dicho año. Se crearon 314.033 y desaparecieron 250.182 empresas, cifra que supuso una tasa neta del 1,9%. El 61,0% de las empresas pertenecieron al sector resto de servicios, el 21,3% a comercio, el 11,9% a construcción y el restante 5,7% a industria. El 45,4% de las empresas nacidas en 2016 sobrevivieron tras cinco años de observación. Durante 2021, se crearon 314.033 empresas y desaparecieron 250.182, con un saldo neto positivo de 63.851 unidades.

Notas de Prensa del INE  
8 de noviembre 2023. 6 páginas



## Entrepreneurial opportunities and working conditions of self-employed online freelancers in the platform economy : lessons from the COVID-19 pandemic

K. Muszyński, V. Pulignano, M. Domecka ... [et al.]

Este documento, publicado por la OCDE, examina las oportunidades empresariales y las condiciones de trabajo de los autónomos que trabajan por cuenta propia en plataformas digitales en internet. Para ello, se extraen lecciones a partir de la experiencia de este tipo de trabajadores durante la pandemia de COVID-19 y se consideran las opiniones de diversos expertos sobre el tema. El informe revela una asimetría de poder en dichas plataformas, reportando la falta de transparencia y certidumbre





en los contratos con estas, la ausencia de poder de negociación por parte de sus clientes y una capacidad limitada para contactar con clientes de otras plataformas. Además, a menudo los autónomos online experimentaron dificultades para acceder a las medidas de apoyo que promovieron los gobiernos en favor de las empresas durante la pandemia. El informe aporta algunas recomendaciones para abordar estos aspectos.

Summary:

1. Entrepreneurship and digital platforms. 2. Entrepreneurship and working conditions challenges for online freelancers on digital labour platforms during COVID-19. 3. Difficulties accessing emergency supports during the COVID-19 pandemic. 4. Conclusions and policy recommendations. 5. References.

OECD

2023. 22 pages

## ¿Qué conclusiones se pueden extraer de los Estados de Información No Financiera?

Informa D&B

Los inversores, las autoridades y las empresas necesitan cada vez más información medioambiental, social y de gobierno corporativo (criterios ASG). La Ley 11/2018 obliga a ciertas empresas a publicar Estados de Información No Financiera (EINF). Este informe examina los 1.904 EINF correspondientes a 24.011 empresas. Los datos se clasifican en seis áreas: descripción del negocio, impacto de la actividad de la empresa en el medio ambiente, aspectos sociales y relativos al personal, derechos humanos, lucha contra la corrupción y el soborno y relaciones con las partes interesadas. Según este informe, el 100 % de las empresas que cotizan disponen de una política ambiental, como es el caso de casi el 97% del total de empresas analizadas. Tanto las empresas que cotizan como el total de empresas señalan que disponen de políticas contra la corrupción y los riesgos penales, además de disponer de un canal de denuncias y un código ético.

Informa D&B

2023. 12 páginas



## Central de Balances : resultados anuales de las empresas no financieras 2022

Banco de España

Esta publicación recopila información económica y financiera de la Central de Balances Integrada del Banco de España, compuesta por una muestra representativa de más de 588.000 compañías. Los resultados confirman la evolución positiva de la situación económica de las empresas no financieras en 2022, y que en los tres primeros trimestres de 2023 la situación económica de estas empresas siguió mejorando. La cifra neta de negocios y el Resultado Ordinario Neto (RON) evolucionaron positivamente en 2022, alcanzando tasas de variación del 21,9% y 47,8% respectivamente frente al año previo.

Índice:

1. Nota metodológica. 2. Características generales de las bases de datos. 3. Análisis empresarial 2013-2022. 3. Análisis económico general. 4. Trabajadores y cuentas relacionadas 2013-2022. 5. Comparaciones internacionales.

Banco de España  
2023. 274 páginas




## PISA 2022 : programa para la evaluación internacional de los estudiantes

Organización de Cooperación y Desarrollo Económico

Principales conclusiones sobre España del informe PISA 2022, elaborado por la OCDE y publicado por el Ministerio de Educación, que en esta edición se ha centrado en la evaluación de la competencia matemática como materia principal y la comprensión lectora y científica como secundarias. Aunque los resultados de España están por encima de la media de la OCDE son los peores en veinte años. La evolución de resultados en matemáticas en el periodo 2018-2022 muestra una significativa bajada en las puntuaciones. En cuanto a la evolución de resultados en lectura y ciencias, no se observan cambios notables en la tendencia a la baja que se da desde 2012. Los resultados de PISA 2022 muestran que los sistemas educativos más robustos son los que consiguen equidad y excelencia a pesar de los desafíos que la pandemia COVID-19 supuso para la educación en todo el mundo.

Índice:

1. PISA 2022 en España. 2. Resultados de PISA 2022. 3. Equidad y rendimiento. 4. Bienestar, segregación y resiliencia. 5. Aprender y enseñar durante la pandemia. 6. Ejemplos de preguntas de matemáticas estudio PISA 2022.



Ministerio de Educación, Formación Profesional y Deportes  
2023. 261 páginas

## Representativeness of the social partners in European cross-industry social dialogue

I. Pavlovaite, P. Kerckhofs

Este documento, publicado por la Fundación Europea para la Mejora de las Condiciones de Vida y de Trabajo (Eufound), analiza la representatividad de los agentes sociales en el diálogo social intersectorial europeo. La representatividad es un indicador de legitimidad y eficiencia del diálogo social. El estudio examina la evolución histórica de la representatividad de los agentes sociales en Europa en el contexto del diálogo social y los logros alcanzados más destacados del diálogo social intersectorial europeo. Se identifican las organizaciones más relevantes en el ámbito de las relaciones laborales en determinados sectores en los Estados miembros de la UE. Se reconoce también la importancia de ETUC, BusinessEurope, SMUnited y SGI Europe como las organizaciones más representativas de los agentes sociales a nivel europeo.

Summary:

1. EU workforce and companies represented in cross-industry social dialogue. 2. National level of interest representation. 3. Overview of the representativeness of the European cross-industry social partners. 4. Conclusions. 5. Bibliography.

Publications Office of the European Union  
2023. 168 pages

