


CONFEDERACION ESPAÑOLA DE ORGANIZACIONES EMPRESARIALES

BOLETIN DE INFORMACION BIBLIOGRAFICA

Departamento de Comunicación,
Relaciones Institucionales y Sostenibilidad



Octubre
2023

PUBLICACIONES Y DOCUMENTOS CEOE

Panorama económico

Octubre 2023

CEOE

Departamento de Economía, Servicio de Estudios

La economía mundial presenta señales de debilidad y los organismos internacionales revisan a la baja el crecimiento para 2024. La inflación sigue moderándose lentamente. Aumenta la incertidumbre sobre la evolución del precio del petróleo por las nuevas tensiones en Oriente Medio. Suave desaceleración de la economía española en el tercer trimestre, con notables diferencias por sectores. Las previsiones se sitúan en un 2,4% para 2023 y en un 1,5% para 2024. El Gobierno de España las ha actualizado a un 2,4% y un 2%. La creación de empleo pierde dinamismo y la inflación repunta hasta el 3,5% por el menor descenso de los precios energéticos. El déficit público empieza a subir, empeora la confianza empresarial y sigue reduciéndose la facturación. Este documento incluye un cuadro analizando la situación actual de la actividad empresarial a partir de indicadores. Las empresas están inmersas en un escenario de menor crecimiento económico, mayores costes y creciente incertidumbre en el ámbito nacional e internacional.

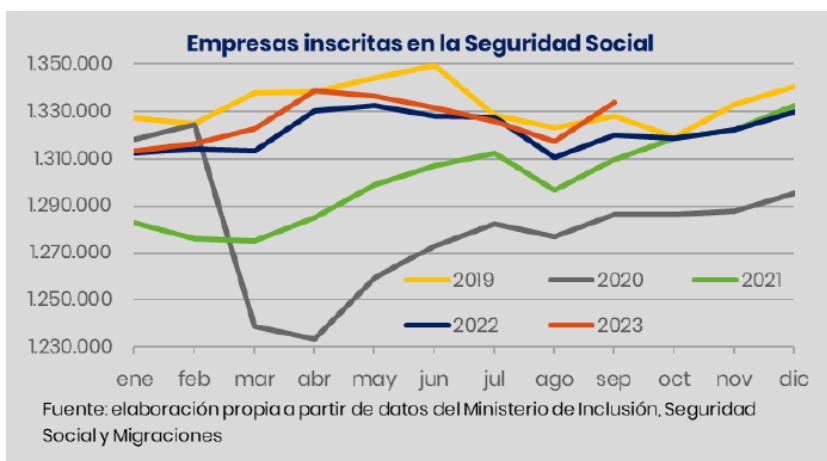


[Ver y descargar PDF](#)

Sumario

1. Sumario. 2. Escenario internacional. 3. Economía española. 4. Demanda y actividad. 5. Mercado laboral. 6. Inflación. 7. Sector público. 8. Actividad empresarial. 9. Previsiones. 10. Actividad empresarial.

Octubre 2023. 17 páginas



Economic and business outlook

October 2023

CEOE

Economic and European Affairs Department, Economic Research Unit

The global economy is showing signs of weakness and international agencies are revising growth downward for 2024. Inflation continues to ease, albeit slowly, and is not expected to return to the targets set by monetary authorities until 2025 in most countries. Uncertainty about how oil prices will evolve is increasing in the wake of the attack in Israel and heightened geopolitical tension in the Middle East. The Spanish economy slowed slightly in Q3, but with notable differences across sectors. Growth forecasts for Spain stand at around 2.4% for 2023 and 1.5% for 2024. The Government has updated its forecasts in the Budgetary Plan, estimating 2.4% and 2% in both years, respectively. Job creation loses dynamism in Q3, although it is worth highlighting the resilience of the labour market in a context of lower economic growth and increased uncertainty. Inflation rebounds to 3.5% in August due to the smaller year-on-year decline in energy prices. This report includes a section analysing the current state of business activity based on several existing indicators.



[Ver y descargar PDF](#)

Overview

1. Overview. 2. The International Scenario. 3. The Spanish Economy. 4. Demand and Activity. 5. The Labour Market. 6. Inflation. 7. The Public Sector. 8. Business Activity. 9. Forecast.

October 2023. 23 pages

Economic forecasts for Spain (last update: October 2023)						
Annual rates of change, unless otherwise indicated						
	2019	2020	2021	2022	2023	2024
GDP	2.0	-11.2	6.4	5.8	2.4	1.4
<i>Private consumption expenditure</i>	0.9	-12.4	7.2	4.8	1.8	1.6
<i>Government consumption expenditure</i>	1.9	3.6	3.4	-0.2	2.0	0.8
<i>Gross fixed capital formation</i>	4.5	-9.0	2.8	2.4	1.2	2.0
- <i>Tangible fixed assets</i>	5.3	-10.3	1.7	2.1	1.1	0.8
<i>Construction</i>	7.2	-9.2	0.4	2.6	3.0	0.6
<i>Equipment and cultivated assets</i>	2.4	-11.9	3.9	1.2	-2.2	1.1
- <i>Intangible fixed assets</i>	0.6	-2.7	7.7	3.8	1.5	7.7
<i>Domestic demand (*)</i>	1.6	-9.0	6.7	2.9	1.4	1.5
<i>Exports</i>	2.2	-20.1	13.5	15.2	1.3	2.4
<i>Imports</i>	1.3	-15.0	14.9	7.0	-1.4	2.6
<i>External demand (*)</i>	0.4	-2.2	-0.3	2.8	1.0	-0.2
GDP current prices	3.5	-10.2	9.2	10.2	7.9	5.4

Mercado laboral y negociación colectiva

Octubre 2023

CEOE

Departamento de Empleo, Diversidad y Protección Social

En septiembre de 2023 se registraron 268.587 contratos menos que en el mismo mes de 2022, un descenso del 16,17%. Respecto al mes de agosto previo, se registraron 303.374 contratos más. El número de personas desempleadas subió en septiembre en 19.768, dato inferior a la media de los años previos a la pandemia. El desempleo total se sitúa en 2.722.468 personas. El saldo de los doce últimos meses muestra una bajada del desempleo de 219.451 personas, una tasa de variación interanual del -7,46%. El número medio de personas afiliadas a la Seguridad Social creció hasta alcanzar una cifra total de 20.724.796 afiliados, la más alta de la serie histórica en un mes de septiembre. A finales de septiembre había registrados un total de 3.110 convenios colectivos, con una variación salarial pactada del 3,41%. Un total de 11.051 personas estaban afectadas por un ERTE a finales de septiembre, 9.648 de ellas se encontraban en situación de ERTE por causas económicas, técnicas, organizativas o de producción. En los nueve primeros meses de 2023 comenzaron 423 huelgas, con 12.657.960 horas no trabajadas. El Régimen de autónomos subió en 5.716 personas en septiembre y en 9.470 en términos interanuales, pese al desplome del comercio en 16.159 personas respecto al mismo mes del año anterior.

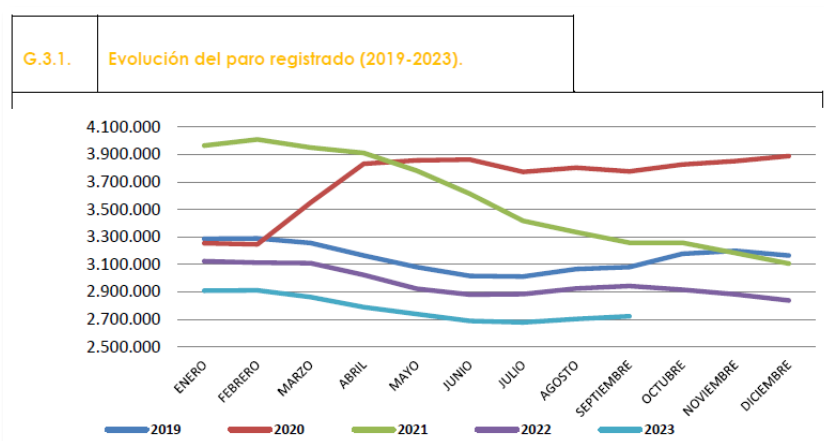


[Ver y descargar PDF](#)

Sumario

1. Resumen ejecutivo. 2. Contratación. 3. Empleo. 4. Negociación colectiva. 5. Expedientes de regulación de empleo. 6. Conflictividad laboral.

Octubre 2023. 23 páginas



Observatorio del mercado laboral

Octubre 2023

CEOE


Departamento de Empleo, Diversidad y Protección Social

El paro subió en España en septiembre de 2023 en 19.768 personas, dato inferior a la media de los años previos a la pandemia. La cifra total de paro se situó en 2.722.468 personas. La contratación descendió en un 16,17% sobre el mismo mes del pasado año (268.587 contratos menos). Frente al mes de agosto de 2023 se registraron 303.374 contratos más, un aumento del 27,86%. El número de contratos indefinidos fue de 623.439, dato que supone un 44,78% de todos los contratos. Se suscribieron 768.766 contratos temporales, un 14,76% más respecto al mes de agosto. El porcentaje de afiliados con contrato temporal que se sitúa en el mínimo histórico, próximo al 14%. El número medio de afiliados a la Seguridad Social aumentó respecto a agosto en 18.295 personas, un incremento del 0,09%. El número medio de afiliados en septiembre alcanzó la cifra de 20.724.796, la más alta de la serie histórica en dicho mes. La afiliación subió en términos interanuales en 544.508 personas.

Sumario

1. Introducción. 2. Paro registrado. 3. Contratación. 4. Afiliación a la Seguridad Social. 5. Conclusiones.

Octubre 2023. 12 páginas



[Ver y descargar PDF](#)

Actualidad internacional

Octubre 2023

CEOE


CEOE Internacional

Entre las actividades desarrolladas por CEOE Internacional en el último mes, caben destacar las reuniones de la Comisión de Relaciones Internacionales de CEOE (la de octubre en colaboración con la Comisión de Unión Europea) y la participación en el Comité de Comercio de Business at OECD (BIAC) y en la Comisión de Relaciones Internacionales de BusinessEurope. En el ámbito de las relaciones bilaterales, CEOE Internacional organizó en la sede de la Confederación un encuentro con la ministra de Turismo de Bulgaria, Zaritsa Dinkova, así como otros encuentros sobre las oportunidades del sector ferroviario en Chile y sobre las oportunidades de negocio en diversos sectores que ofrecen las regiones de Armenia, Manizales y Pereira, en Colombia, para las empresas españolas. También hay que mencionar un encuentro con la directora de Aduanas e Impuestos Especiales, Pilar Jurado, sobre la modernización del Código Aduanero Común y la publicación del informe "Financiación a la Internacionalización de la Empresa".

Sumario

1. Actividades CEOE Internacional. 2. Actividades CEIB. 3. Organizaciones internacionales. 4. Política comercial. 5. Informes y documentos de interés. 6. Cooperación al desarrollo. 7. Internacionalización y otras cuestiones. 8. Números anteriores.

Octubre 2023. 34 páginas



[Ver y descargar PDF](#)

Financiación a la internacionalización de la empresa

CEOE

CEOE Internacional

Este informe, elaborado por CEOE Internacional e impulsado desde la Comisión de Relaciones Internacionales de CEOE, expone los principales instrumentos de financiación con apoyo oficial para promover la internacionalización de la empresa española. El documento se centra en las últimas reformas del Consenso de la OCDE sobre créditos a la exportación e incorpora un conjunto de recomendaciones para optimizar el funcionamiento de los actuales instrumentos de apoyo a la internacionalización. Además, incluye un anexo en el que se describen los instrumentos financieros de apoyo a la internacionalización de la empresa española, tanto los regulados por el Consenso de la OCDE (FIEM, CARI y cobertura de CESCE por cuenta del Estado) como el resto de los instrumentos financieros. El informe no aborda ni la financiación al desarrollo ni las ayudas a la internacionalización para las empresas.



[Ver y descargar PDF](#)

Sumario

1. Índice. 2. Contexto actual. 3. Valoraciones y recomendaciones. 4. Anexo. Instrumentos para la financiación de la internacionalización.

Octubre 2023. 34 páginas

Países de especial interés 2023

CONTINENTE	PAÍSES
América	Brasil, Chile, Colombia, Estados Unidos, México, Perú y Uruguay
África, Países Mediterráneos y Oriente Medio	Arabia Saudí, Egipto, Emiratos Árabes Unidos, Israel, Kenia, Marruecos, Qatar, Sudáfrica, Túnez (para línea pequeños y medianos proyectos) y Turquía
Asia	Filipinas, India, Indonesia y Vietnam
Europa	Serbia
Oceanía	Australia
Países HIPC1	Costa de Marfil, Ruanda, Senegal, Tanzania y Uganda

"Resilient EU2030" y "Hacia una Europa más resiliente, competitiva y sostenible"

Síntesis de los documentos

CEOE

Delegación ante la Unión Europea

Síntesis de los documentos "Resilient EU2030", de la Oficina Nacional de Prospectiva y Estrategia; y "Hacia una Europa más resiliente, competitiva y sostenible", de la Comisión Europea. Se incluye un resumen de los mensajes claves y de las mesas redondas del foro "Resilient EU2030. Una visión estratégica para fortalecer la seguridad económica y el liderazgo global de Europa en esta década", celebrado en CEOE el 15 de septiembre en el contexto de la presidencia española del Consejo de la Unión Europea del segundo semestre de 2023. El evento contó con la participación del presidente de CEOE, Antonio Garamendi, del presidente de BusinessEurope, Fredrik Persson, y del presidente del Gobierno de España en funciones, Pedro Sánchez, cuyas intervenciones se resumen en este documento.

Sumario

1. Introducción. 2. Documento de la Oficina Nacional de Prospectiva y Estrategia "Resilient EU2030". 3. Comunicación de la Comisión Europea "Hacia una Europa más resiliente, competitiva y sostenible". 4. Anexo: síntesis del Foro "Resilient EU2030. Una visión estratégica para fortalecer la seguridad económica y el liderazgo global de Europa en esta década".

Octubre 2023. 13 páginas



[Ver y descargar PDF](#)

Panorama general CEOE Europa


Octubre 2023

CEOE

Delegación ante la Unión Europea

Se destaca la cumbre europea celebrada en Granada el 5 y 6 de octubre de 2023, compuesta por la reunión de la Comunidad Política Europea (CPE), con 44 jefes de Estado y de Gobierno europeos, y el Consejo Europeo informal, que debatió sobre la autonomía estratégica abierta y la ampliación. El evento finalizó con la "Declaración de Granada", que sienta las bases para avanzar en la futura Agenda Estratégica 2024-2029.

Octubre 2023. 3 páginas



[Ver y descargar PDF](#)

CEOE Europa

Octubre 2023

CEOE
Delegación ante la Unión Europea

Boletín informativo sobre la actividad legislativa reciente de las instituciones de la Unión Europea y otras noticias de interés económico y empresarial relacionadas con la actualidad comunitaria.

Sumario

- 1. Panorama. 2. Noticias destacadas "Presidencia española del Consejo: Cumbre de Granada sobre prioridades estratégicas de Europa"; "Consejo Europeo informal: los Veintisiete adoptan la Declaración de Granada". 3. Presidencia española del Consejo. 4. Comisión Europea. 5. Consejo Europeo. Consejo de la UE. 6. Parlamento Europeo. 7. CESE. 8. BusinessEurope. 9. Fondos "Next Generation EU". 10. Consultas públicas. 11. Fechas clave en la UE (del 16 de octubre al 30 de noviembre de 2023).

Octubre 2023. 23 páginas



[Ver y descargar PDF](#)

PUBLICACIONES EXTERNAS

Indicador CEPYME sobre la situación de la PYME

Tercer trimestre de 2023

Confederación Española de la Pequeña y Mediana Empresa

El indicador CEPYME sigue estancado por cuarto trimestre consecutivo. Las ventas mejoran suavemente. Los costes moderan su ritmo de incremento, pero continúan presionando los márgenes. El empleo de las pymes evoluciona de forma robusta, teniendo en cuenta el contexto actual. Se prevé que la desaceleración económica en marcha sea más evidente en el segundo semestre de 2023. Las variables recogidas en este informe empeorarán con probabilidad.

CEPYME

Octubre 2023. 34 páginas



[Ver y descargar PDF](#)

¿A qué empresas y sectores están llegando los fondos NGEU?

J. Maudos

Comparando los fondos "Next Generation EU" convocados en España (35.828 millones de euros) con los concedidos hasta finales de 2022 (16.349 millones), el grado de ejecución es del 45,6%, puesto que más de la mitad de los convocados no se habían concedido. De los concedidos, casi las tres cuartas partes (73,4%) han tenido como destino el tejido empresarial, por un importe de 12.001 millones de euros. De las ayudas a las empresas, las grandes son las que absorben la mayor parte de las concedidas (59,3% del total), frente al 40,7% que han ido a parar a pymes. Por sectores, el más beneficiado es el de los servicios (46,9% del total), seguido muy de cerca por la construcción (41,6%). Dentro de los servicios, las ramas que más fondos han recibido son la de la información y las comunicaciones (15,4% del total) y el comercio (12,1%). En la industria, destaca el 3,6 % de las ayudas al sector de la automoción.

Cuadernos de Información Económica

Número 296. Septiembre-October 2023. Páginas 51-57



[Ver y descargar PDF](#)

Estadística de Sociedades Mercantiles (SM)

Agosto 2023

Instituto Nacional de Estadística

En agosto de 2023 se crearon 6.609 sociedades mercantiles, un 11,8% más que en el mismo mes del año anterior, y ampliaron capital 2.173 sociedades (un 5,4% más interanual). El número de sociedades mercantiles disueltas fue de 1.349, un 13,5% menos que en el mismo mes de 2022. De éstas, el 80,5% lo hicieron voluntariamente, el 12,5% por fusión y el 7,0% restante por otras causas.

Notas de Prensa del INE

10 de octubre 2023. 8 páginas



[Ver y descargar PDF](#)

Cifras Pyme

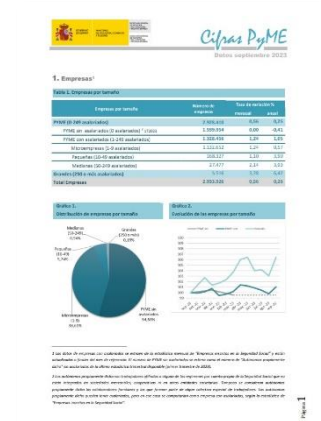
Datos septiembre 2023

Ministerio de Industria, Comercio y Turismo, Dirección General de Industria y de la Pequeña y Mediana Empresa

El número de pymes (0-249 asalariados) en septiembre de 2023 alcanzó la cifra de 2.928.410 en total, una variación del 0,56% mensual y del 0,25 anual. De ellas, el número de autónomos (sin asalariados) fue de 1.599.954, el de microempresas (1-9 asalariados) 1.132.652, el de pequeñas empresas (10-49 asalariados) 168.327 y el de medianas empresas (50-249 empleados) 27.477. El número de grandes empresas (250 o más asalariados) fue de 5.516. El número total de empresas registradas fue de 2.933.926, dato que supone una variación del 0,56 mensual y del 0,26 anual. Las pymes acapararon un total de 11.104.539 empleos, mientras que las grandes empresas aglutinaron 6.515.244 empleos.

Cifras Pyme

Septiembre 2023. 5 páginas



[Ver y descargar PDF](#)

Demografía empresarial

Septiembre 2023

Informa D&B

Las constituciones de empresas cayeron un 11% desde enero de 2023, con una cifra de 83.747 sociedades. En septiembre registraron la cifra de 6.272, la más baja desde el mismo mes de 2020, con una disminución del 14,48% respecto a agosto. A nivel territorial, los mayores incrementos se observaron en Andalucía, Comunidad Valenciana y Cataluña. La mayor parte de las constituciones se concentran en Madrid (22,39%), Cataluña (19,21%) y Andalucía (17,64%). Por otro lado, se registraron 507 procedimientos concursales, un aumento del 259,57% respecto a agosto y una bajada del 41,39% respecto al pasado año. Las disoluciones disminuyeron por cuarto mes consecutivo, con la cifra más baja del año,



[Ver y descargar PDF](#)

1.405 en total. El dato supone una bajada del 15,36% respecto al año pasado.

Informa D&B

Septiembre 2023. 29 páginas

Indicadores de Confianza Empresarial (ICE)

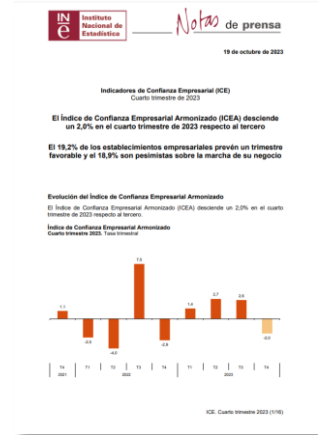
Cuarto trimestre de 2023

Instituto Nacional de Estadística

El Índice de Confianza Empresarial Armonizado (ICEA) del cuarto trimestre de 2023 descendió un 2,0% respecto al mismo trimestre del año anterior. El 19,2% de los establecimientos empresariales se mostraron optimistas ante la evolución del cuarto trimestre, mientras que el 18,9% fueron pesimistas acerca de la marcha de su negocio. El 61,9% restante consideró que esta será normal.

Notas de Prensa del INE

19 de octubre 2023. 16 páginas



[Ver y descargar PDF](#)

Skills shortages

Overcoming bottlenecks to productivity and growth

BusinessEurope

Este informe, publicado por BusinessEurope, analiza los problemas de escasez de cualificaciones en el mercado laboral que afrontan las empresas en Europa. Sus conclusiones se basan en los resultados de una encuesta realizada a 110 empresas de diversos tamaños y organizaciones de empleadores (93 y 17 respectivamente). Casi una tercera parte de las respuestas recibidas proceden de empresas con menos de 50 empleados. Un 46% de las empresas consultadas manifiestan necesitar empleados con cualificaciones digitales y STEM, y el 34% demandan cualificaciones profesionales. Las empresas necesitan ser más flexibles con los perfiles de los candidatos que contratan. En la práctica, las empresas parecen estar más dispuestas a contar con personal que, no solo no cumplen todos los criterios de un empleo, sino que además requieren de algún tipo de formación adicional. Casi la mitad de los consultados (45%) reconocen que la formación se facilita en el lugar de trabajo, mientras que la mayoría (57%) mostraron un nivel de compromiso elevado o muy elevado respecto a facilitar formación a los trabajadores. Por otro lado, cerca del 60% de los consultados reconocen el papel creciente de la movilidad intracomunitaria y de la migración procedente de terceros países como recursos para mitigar la escasez de cualificaciones.

BusinessEurope

2023. 17 páginas



[Ver y descargar PDF](#)

La mayor resiliencia de la economía española frente al área del euro en 2023

A. Fernández Cerezo, F. J. Rodríguez, I. Kataryniuk

La economía española ha mostrado una resiliencia notable en comparación con otras economías europeas en los meses transcurridos de 2023. Entre los factores explicativos, este documento señala las diferencias entre la composición sectorial de la economía española y la del área del euro, con un peso menor de las ramas manufactureras en nuestro caso; y la menor exposición comercial de la economía española a China. El mantenimiento de un mejor comportamiento de la economía española respecto a la eurozona en los próximos trimestres dependerá, entre otros factores, de cómo se traslade el menor crecimiento esperado de las manufacturas a los servicios o de si se materializa una pérdida de dinamismo del turismo.

Boletín Económico Banco de España
23 de octubre 2023. 6 páginas



[Ver y descargar PDF](#)


World Economic Outlook

Navigating global divergences
October 2023

International Monetary Fund

El informe de octubre de 2023 sobre el crecimiento de la economía mundial publicado por el FMI destaca que la recuperación sigue siendo lenta, con divergencias regionales y poco margen de error para las políticas económicas. El FMI señala una previsión de crecimiento global del 3,0% para 2023 y del 2,9% para 2024. Las economías más avanzadas se desacelerarán al 1,5% (2023) y al 1,4% (2024). Las economías emergentes y en desarrollo tendrán una disminución del crecimiento más modesta: 4,0% en 2023 y 2024. En cuanto a la inflación global, este organismo prevé una disminución del 6,9% en 2023 al 5,8% en 2024 debido a una política monetaria más estricta ayudada por los menores precios internacionales de las materias primas.

World Bank
2023. 219 páginas



[Ver y descargar PDF](#)

La integración de las empresas chinas en la cadena de valor del sector de automoción europeo

A. Noriega Gómez

China es hoy el mayor productor, consumidor y exportador de vehículos eléctricos del mundo, controlando gran parte de la cadena de valor que abarca desde la extracción y procesado de los minerales críticos, como el litio, cobalto y níquel, hasta la fabricación de baterías y sus componentes. Es por tanto un actor ineludible con el que es necesario competir y cooperar para que contribuya de forma constructiva y pragmática al proceso de transición de la industria de automoción española, incentivando la localización de nueva actividad productiva en territorio europeo, generadora de actividad, puestos de trabajo, inversión en I+D e innovación. Para ello es necesario definir una estrategia que permita integrar la inversión china en la cadena de valor del vehículo eléctrico, estableciendo un marco jurídico que garantice un terreno de juego equilibrado y promuevan una transición del sector social y medioambientalmente sostenible.

Boletín Económico ICE

Número 3161-3162. Septiembre 2023. Páginas 93-127

Nature's frontiers

Achieving sustainability, efficiency and prosperity with natural capital

R. Damania, S. Polansky, M. Ruckelshaus ... [et al.]


El capital natural mundial, definido como el conjunto de los recursos y servicios a nivel global que proporciona la naturaleza, está en declive. La calidad del aire, la disponibilidad de agua limpia y abundante, la fertilidad de los suelos, los recursos pesqueros y forestales y los océanos se encuentran más amenazados que nunca y un gran desafío para la sostenibilidad. Este informe presenta un enfoque novedoso para abordar estos problemas mediante una metodología que combina innovación, nuevas fuentes de datos y modelos biofísicos y económicos de vanguardia para evaluar cómo pueden utilizar los países su capital natural de manera sostenible. Para ello, se facilitan recomendaciones para alcanzar los objetivos económicos y ambientales.

World Bank

2023. 219 páginas



[Ver y descargar PDF](#)



[Ver y descargar PDF](#)

Marco general de la política energética europea y sus avances hacia la neutralidad climática

M. T. Costa, E. Jové

Se repasan los diferentes aspectos más relevantes experimentados por la política energética de la Unión Europea, su origen, los principales avances y los siguientes pasos consolidar la descarbonización de la economía en 2050.

Revista de Economía ICE

Número 932. Septiembre 2023. Páginas 35-49



[Ver y descargar PDF](#)


La transición energética en el Plan de Recuperación, Transformación y Resiliencia

D. Rodríguez

Análisis de las principales actuaciones para la transición energética que se están desarrollando desde el Plan de Recuperación, Transformación y Resiliencia de España (PRTR). Se examinan las ayudas a la inversión en los dos PERTE más relevantes para la transición energética y se aborda el resto de las actuaciones dirigidas al apoyo de inversiones para la mejora de la eficiencia energética. Se incluyen algunas recomendaciones de mejora en la implementación del PRTR.

Revista de Economía ICE

Número 932. Septiembre 2023. Páginas 113-132



[Ver y descargar PDF](#)

Fiscalidad medioambiental en Europa y España Armonización, convergencia y reformas

L. Martín, P. Más, V. Pou

Análisis de las principales actuaciones para la transición energética que se están desarrollando desde el Plan de Recuperación, Transformación y Resiliencia de España (PRTR). Se examinan las ayudas a la inversión en los dos PERTE más relevantes para la transición energética y se aborda el resto de las actuaciones dirigidas al apoyo de inversiones para la mejora de la eficiencia energética. Se incluyen algunas recomendaciones de mejora en la implementación del PRTR.

Revista de Economía ICE

Número 932. Septiembre 2023. Páginas 133-149



[Ver y descargar PDF](#)

Programas de educación financiera para emprendedores


Evaluación de resultados y potencial de mejora

E. López Valeiras, R. Graña Álvarez, X. Martínez Cobas ... [et al.]

Existe una relación directa entre la alfabetización financiera y la solidez económica y empresarial de un país. La educación financiera busca mejorar la comprensión de los términos, productos y servicios financieros por parte de los ciudadanos con el fin de que adopten sus decisiones en este ámbito de la forma más eficiente. En el caso de los emprendedores, este documento examina los programas de educación financiera dirigidos a emprendedores y eficacia. En concreto, se realiza una revisión crítica de la literatura sobre los antecedentes y consecuencias organizativas de la alfabetización financiera de emprendedores y gestores de pymes, y se ofrece una perspectiva del impacto de la educación financiera en la alfabetización financiera de los emprendedores en España. Por último, se analiza la eficacia de los formatos virtual y presencial en los programas de educación financiera no reglada dirigidos a emprendedores.

Funcas

2023. 84 páginas



[Ver y descargar PDF](#)


Eurostat regional yearbook 2023

Eurostat

Esta publicación proporciona una panorámica estadística sobre una amplia gama de aspectos sociales y económicos de la Unión Europea desagregados a nivel regional, incluyen datos sobre regiones de la AELC y de los países candidatos. Cada capítulo presenta información estadística en forma de mapas, figuras e infografías, acompañada de un análisis descriptivo que destaca los principales datos. Se presentan indicadores regionales para los siguientes 13 temas: población, salud, educación, mercado laboral, condiciones de vida, sociedad digital, economía, negocios, investigación y desarrollo, turismo, transporte, medio ambiente y agricultura.

Eurostat

2023. 232 páginas



[Ver y descargar PDF](#)

Global Trade Outlook and Statistics


Update October 2023

World Trade Organization

La OMC (Organización Mundial de Comercio) rebaja sus expectativas de crecimiento del comercio global para 2023 y mantiene una previsión más positiva para el siguiente año. Prevé que el volumen del comercio de mercancías caiga al 0,8% en este año, contrastando con las previsiones de abril, que proyectaban un 1,7%. Para 2024, la OMC prevé un crecimiento casi inalterado respecto a las estimaciones previas, con un 3,3%.

WTO

2023. 16 páginas



[Ver y descargar PDF](#)

Asociación estratégica Unión Europea y América Latina

El papel de España

Subdirección General de Iberoamérica y América del Norte

América Latina se ha convertido para las potencias económicas en una región de grandes oportunidades comerciales y de inversión. España es un socio preferente que se sitúa como socio preferente en un momento en el que las estrategias se centran en reducir la concentración geográfica de ciertas cadenas de suministro localizando la producción en países estables y próximos, buscando conseguir cadenas de suministro cortas, robustas y resistentes, privilegiando la localización de las inversiones en economías geográficamente cercanas e ideológicamente próximas. Este artículo analiza la visión de la asociación estratégica entre la UE e Iberoamérica, las alternativas que tiene esta región y el papel que puede tener España en estas relaciones bajo la Presidencia española del Consejo de la UE.

Boletín Económico ICE

Número 3160. Julio 2023. Páginas 3-17




[Ver y descargar PDF](#)

Las relaciones económicas entre España y México

Á. Pastor, J. Rodríguez

Las relaciones bilaterales hispano-mexicanas son muy intensas, especialmente en cuanto a inversión, donde España se ha consolidado como el segundo inversor extranjero en México y este país, como el sexto inversor en España. En el ámbito comercial, México es el primer destino de la exportación española con destino a América Latina y el primer proveedor latinoamericano de España. El Acuerdo Global entre México y la UE es el marco institucional que define los intercambios. La Presidencia española del Consejo de la UE durante el segundo semestre de 2023 se



ha marcado como prioridad revitalizar la alianza estratégica con Latinoamérica y con México. La modernización del Acuerdo Global supondría una profundización en las relaciones económicas y políticas de ambos bloques.

Boletín Económico ICE
Número 3161-3162. Septiembre 2023. Páginas 35-48

[Ver y descargar PDF](#)

Encuesta sobre el uso de TIC y del comercio electrónico en las empresas Año 2022. Primer trimestre 2023

Instituto Nacional de Estadística

El 66,2% de los empleados en empresas con 10 o más trabajadores usan ordenadores con fines empresariales en el primer trimestre de 2023. Por su parte, el 61,2% utiliza ordenadores con conexión a Internet. El 9,6% de las empresas de 10 o más empleados utiliza Inteligencia Artificial en el primer trimestre de 2023. El 18,6% utiliza "Business Intelligence" y el 31,7% compra servicios de Cloud Computing. El 31,7% de las empresas realizó ventas mediante comercio electrónico en 2022, aumentando el volumen de negocio generado un 20,3% respecto a 2021.

Notas de Prensa del INE
25 de octubre 2023. 6 páginas



[Ver y descargar PDF](#)

Sociedad digital en España 2023

Fundación Telefónica

Informe sobre el desarrollo de las tecnologías digitales y su grado de implantación en España en distintos ámbitos, desde la economía hasta la educación, pasando por la comunicación de la ciudadanía, el consumo y el ocio. España sigue profundizando en su proceso de transformación digital a buen ritmo y ocupa un puesto destacado en este aspecto entre los países europeos. El Índice de la Economía y la Sociedad Digitales (DESI) de la Comisión Europea situaba en 2022 a nuestro país en el puesto número siete dentro entre todos los Estados miembros. España es líder en conectividad y mejora progresivamente en los epígrafes en los que mostraba mayor debilidad, como el conocimiento y el uso avanzado de las tecnologías digitales por la ciudadanía.

Fundación Telefónica
2023. 528 páginas



[Ver y descargar PDF](#)

Informe trimestral absentismo laboral

Octubre 2023

Randstad Research

Los datos correspondientes al segundo trimestre de 2023 ponen de manifiesto que en España el nivel de absentismo ha provocado la pérdida de un 6,2% de las horas pactadas, mientras que el absentismo por incapacidad temporal (IT) ha supuesto la pérdida de un 4,8% de las horas pactadas en el período referido. Algunos sectores registran un nivel reducido, por debajo del 4%, mientras otros se sitúan por encima del 8%. Hay 12 sectores con un absentismo por encima de la media (6,2%), con metalurgia a la cabeza. El análisis territorial apunta a unas comunidades autónomas donde el absentismo es más grave, como en País Vasco (8,6%), Canarias (7,6%) y Cantabria (7,2%), mientras que, en otras como Baleares (5,1%), La Rioja (5,3%) o Madrid (5,4%) el problema no tiene la misma magnitud.

Randstad Research

2023. 16 páginas



[Ver y descargar PDF](#)