


CONFEDERACION ESPAÑOLA DE ORGANIZACIONES EMPRESARIALES

BOLETIN DE INFORMACION BIBLIOGRAFICA

Departamento de Comunicación,
Relaciones Institucionales y Sostenibilidad



Mayo
2023

Este boletín recopila los documentos y publicaciones más recientes editadas por CEOE.

Incluye también referencias de recursos de información de interés económico, empresarial, laboral e internacional seleccionados a partir de fuentes externas en formato electrónico.

Los enlaces adjuntos a cada referencia bibliográfica solo facilitan el acceso a recursos y documentos electrónicos de dominio público. Si éstos se encuentran sujetos a derechos de autor o de pago, se incluye el enlace al sitio web del editor desde el que consultar sus condiciones de acceso o adquisición.

**Confederación Española de
Organizaciones Empresariales**

Departamento de Comunicación, Relaciones Institucionales y Sostenibilidad

C/ Diego de León 50
28006 – Madrid

www.ceoe.es

PUBLICACIONES Y DOCUMENTOS CEOE



Panorama económico : abril 2023

Confederación Española de Organizaciones Empresariales,
 Departamento de Economía,
 Servicio de Estudios

Panorama Económico
 2023 14 p

1. Sumario. 2. Escenario internacional. 3. Economía española. 4. Demanda y actividad.
 5. Mercado laboral. 6. Inflación. 7. Sector público. 8. Previsiones.

- El FMI ha actualizado sus previsiones y destaca riesgos asociados a posibles turbulencias en el sistema financiero mundial.
- La inflación en Estados Unidos y la zona Euro se ha moderado, aunque la subyacente sigue al alza en muchos países.
- Se prevé un crecimiento moderado de la economía española para 2023 (en torno al 1,5%) y 2024 (2%) en un escenario de elevada incertidumbre, riesgos a la baja e inflación persistente.
- Los indicadores disponibles señalan un crecimiento en el primer trimestre similar o superior al del último trimestres de 2022.
- El empleo ha sido positivo en marzo, con el mayor crecimiento de la afiliación de la serie histórica, y la inflación se ha desacelerado de forma notable por el descenso de los precios energéticos. El año 2022 finalizó con un déficit público del -4,8% del PIB y una deuda pública del 113,2% del PIB.

Previsiones del FMI (abril 2023)						
(variación interanual)	PIB			Inflación		
	2022	2023	2024	2022	2023	2024
Mundo	3,4	2,8	3,0	8,7	7,0	4,9
Estados Unidos	2,1	1,6	1,1	8,0	4,5	2,3
Japón	1,1	1,3	1,0	2,5	2,7	2,2
Reino Unido	4,0	-0,3	1,0	9,1	6,8	3,0
Eurozona	3,5	0,8	1,4	8,4	5,3	2,9
Alemania	1,8	-0,1	1,1	8,7	6,2	3,1
Francia	2,6	0,7	1,3	5,9	5,0	2,5
España	5,5	1,5	2,0	8,3	4,3	3,2
Italia	3,7	0,7	0,8	8,7	4,5	2,6
China	3,0	5,2	4,5	1,9	2,0	2,2
India	6,8	5,9	6,3	6,7	4,9	4,4
Brasil	2,9	0,9	1,5	9,3	5,0	4,8
México	3,1	1,8	1,6	7,9	6,3	3,9
Economías avanzadas	2,7	1,3	1,4	7,3	4,7	2,6
Economías emergentes	4,0	3,9	4,2	9,8	8,6	6,5
Comercio mundial	5,1	2,4	3,5			

Fuente: FMI



Economic outlook : april 2023

Confederation of Employers and Industries of Spain,
Economic and European Affairs Department,
Economic Research Unit

Economic Outlook
2023 14 p.

1. Outlook. 2. The International Scenario. 3. The Spanish Economy. 4. Demand and Activity. 5. The Labour Market. Inflation. 6. The Public Sector. 7. Forecasts.

- The IMF updates its forecasts and highlights the risks associated with the possibility of new waves of turmoil in the global financial system.
- In March, inflation in the United States and the Eurozone softened, although core inflation continued to rise in many countries.
- March PMI indices rose, mainly in the services sector, and point to greater dynamism in the global economy.
- For the Spanish economy, moderate growth is expected for 2023 (around 1.5%) and 2024 (around 2%), amidst a setting of high uncertainty, downside risks and persistent inflation.
- Available indicators point to growth in Q1 similar to, or even higher than, Q4 2022.
- Employment once again surprised on the upside in March, recording the largest increase in Social Security registrations in the historical series for this month, while its year-on-year growth rate also increased.
- Inflation slowed notably in March on the back of lower energy prices. It is expected to continue to decline throughout the year. The year 2022 closes with a public deficit of -4.8% of GDP (-6.9% in 2021) and public debt of 113.2% of GDP.

Economic forecasts for Spain						
(last update: April 2023)						
Annual rates of change, unless otherwise indicated						
	2019	2020	2021	2022	2023	2024
GDP	2.0	-11.3	5.5	5.5	1.3	2.0
Private consumption expenditure	0.9	-12.4	6.0	4.4	0.9	2.0
Government consumption expenditure	1.9	3.5	2.9	-0.9	0.0	1.0
Gross fixed capital formation	4.5	-9.7	0.9	4.3	2.0	2.4
-Tangible fixed assets	5.3	-11.1	0.1	4.1	2.2	2.5
Construction	7.2	-10.2	-3.7	4.2	2.4	1.8
Equipment and cultivated assets	2.4	-12.6	6.5	3.9	1.8	3.5
-Intangible fixed assets	0.6	-2.5	4.7	5.0	0.8	2.0
Domestic demand (*)	1.6	-9.1	5.3	2.9	1.6	1.8
Exports	2.2	-19.9	14.4	14.9	3.7	3.5
Imports	1.3	-14.9	13.9	7.7	4.6	3.0
External demand (*)	0.4	-2.2	0.3	2.6	-0.3	0.2
GDP current prices	3.5	-10.2	7.9	10.0	4.8	5.5



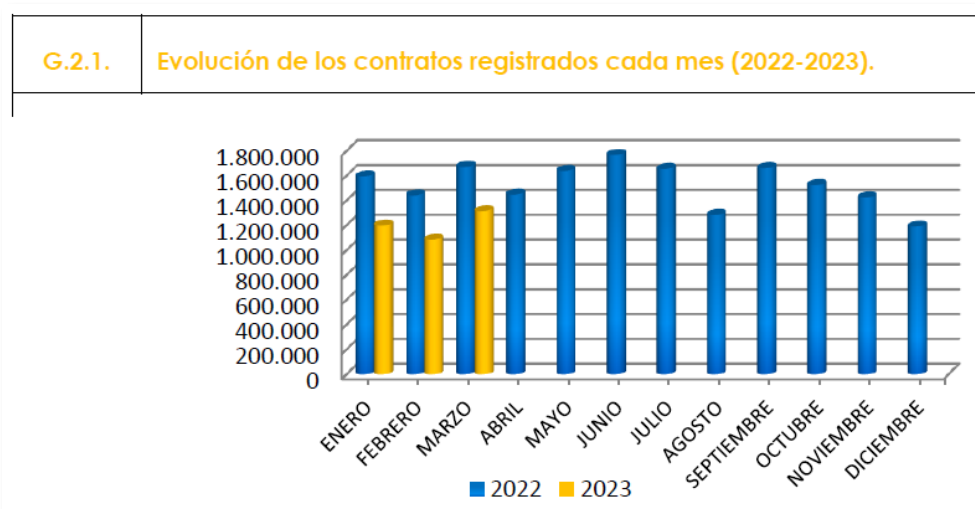
Mercado laboral y negociación colectiva : abril 2023

Confederación Española de Organizaciones Empresariales,
 Departamento de Empleo, Diversidad y Protección Social

Mercado Laboral y Negociación Colectiva
 2023 23 p.

1. Resumen ejecutivo. 2. Contratación. 3. Empleo. 4. Negociación colectiva. 5. Expedientes de regulación de empleo. 6. Conflictividad laboral.

- En marzo de 2023, se registraron 1.315.095 contratos, dato que supone un descenso interanual del 21,34%.
- El desempleo bajó en dicho mes en 48.755 personas, situando el desempleo total en 2.862.260 personas.
- El número medio de afiliados a la Seguridad Social aumentó respecto al mes anterior en 206.410.
- La tasa interanual de afiliación se situó en el 2,73%. Los datos de finales de marzo constatan 2.186 convenios con efectos económicos conocidos y registrados para 2023, con una variación salarial pactada del 3,06%.
- El número de trabajadores afectados por despidos colectivos comunicados en marzo se situó en 2.547 personas.
- En los tres primeros meses de 2023 comenzaron 177 huelgas, con 4.981.650 horas de trabajo perdidas.





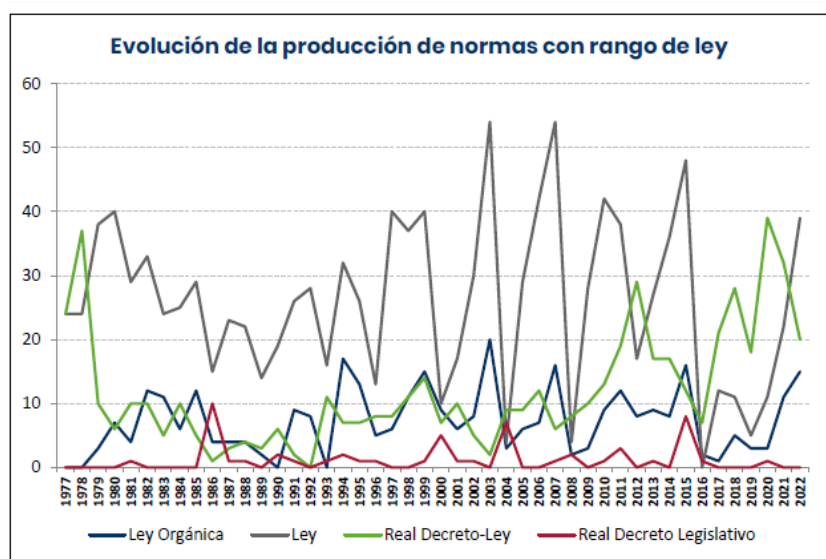
La producción normativa en 2022


Confederación Española de Organizaciones Empresariales,
Departamento de Digitalización, Innovación, Comercio e Infraestructuras

2023 17 p.

1. Introducción. 2. La producción normativa estatal. 3. La producción normativa autonómica. 4. La producción normativa en la Unión Europea.

- Este informe recoge datos sobre la profusa normativa existente en España a nivel estatal, autonómico y europeo.
- Muestra cifras sobre el número de páginas publicadas por los boletines oficiales y ofrece una valoración del tipo de normas aprobadas y su reflejo en la seguridad jurídica y la calidad normativa.
- En el caso de las empresas, el seguimiento y actualización de la normativa que deben cumplir en su actividad requiere grandes esfuerzos y recursos que, unido a la creciente inseguridad jurídica, tiene importantes repercusiones sobre la competitividad de las empresas españolas en los actuales entornos globalizados.
- Según los datos de la Agencia Estatal Boletín Oficial del Estado (BOE), en 2022 se aprobaron en España 849 nuevas normas de distinto rango a nivel estatal, lo que supone una ligera disminución respecto al año anterior (851 normas). La producción de normas en España en 2022 fue un 22% más alta que el año anterior, hasta las 1.329.865 páginas publicadas.





Actualidad internacional : abril 2023


Confederación Española de Organizaciones Empresariales,
CEOE Internacional

CEOE
Abril 2023 36 p.

1. Actividades CEOE Internacional. 2. Actividades CEIB. 3. Política comercial. 4. Informes y documentos de interés. 5. Cooperación al desarrollo. 6. Comercio y mujer. 7. Internacionalización y otras cuestiones. 8. Números anteriores.

Resumen de la actividad reciente llevada a cabo por CEOE Internacional en el ámbito de sus funciones técnicas e institucionales. Se destacan:

- XIV Encuentro Empresarial Iberoamericano, organizado con motivo de la Cumbre Iberoamericana de Jefes de Estado y de Gobierno en Santo Domingo.
- XIX edición del Foro de Diálogo Italia-España.
- Participación de CEOE Internacional en el Encuentro Empresarial España-Brasil, en el
- Encuentro Empresarial con ocasión de la visita a España del primer viceministro de
- Economía de Azerbaiyán y en el Encuentro España-India.
- Reunión del Comité Empresarial Bilateral Hispano-Japonés.
- Participación en el Panel de Comercio e Inversiones España-Canadá.
- Reunión de la Comisión de Relaciones Internacionales de CEOE, centrada en Brasil.



Panorama general CEOE Europa : abril 2023

Confederación Española de Organizaciones Empresariales,
Delegación ante la Unión Europea

Panorama General CEOE Europa
24 Abril 2023 3 p.

Principales eventos recientes de la agenda de la Unión Europea:

- Consejo Europeo de Primavera.
- Cumbre Social Tripartita.
- Barómetro de Reformas 2023.
- Consejo de Energía.
- Reforma del marco de gobernanza económica de la UE.
- Propuestas legislativas para la gestión de crisis bancarias y garantía de depósitos y en materia de contratos de servicios financieros celebrados a distancia.
- Debate para reequilibrar las relaciones UE- China, etc.



CEOE Europa : abril 2023

Confederación Española de Organizaciones Empresariales, Delegación ante la Unión Europea


Abril 2023 19 p.

1. Panorama. 2. Noticias destacadas: "Cumbre Social Tripartita: CEOE traslada las prioridades empresariales sobre competitividad europea", "CEOE debate con SEUE, Comisión Europea, CESE y BusinessEurope sobre el mercado único europeo". 3. Presidencia española del Consejo. 4. Comisión Europea. 5. Consejo Europeo. Consejo de la UE. 6. Parlamento Europeo. 7. CESE. 8. BusinessEurope. 9. Consultas públicas. 10. Fechas clave en la UE (del 21 de abril al 30 de mayo 2023).

- Noticias destacadas de interés empresarial relacionadas con la actividad reciente desarrollada por las instituciones de la Unión Europea.

PUBLICACIONES EXTERNAS

ACTIVIDAD ECONÓMICA



Falling long-term growth prospects : trends, expectations and policies

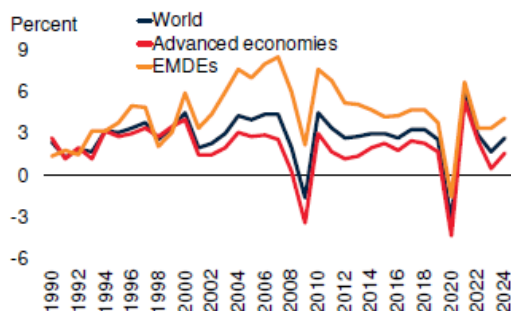
M. A. Kose, K. Stamm, F. Ohnsorge ... [et al.]

World Bank

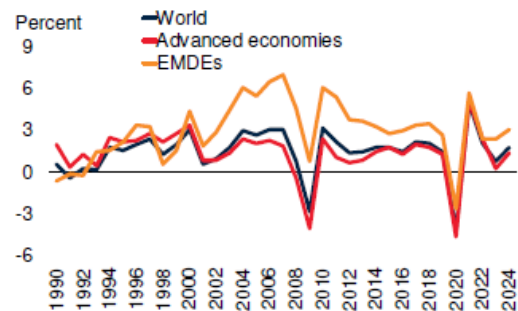
2023 564 p.

- Esta publicación del Banco Mundial presenta las aportaciones de diversos expertos acerca de las tendencias, expectativas y políticas relacionadas con el crecimiento global.
- Se espera que la tasa de crecimiento potencial de la economía global caiga a niveles de hace tres décadas.
- Todos los factores que han impulsado el crecimiento desde comienzos de la década de los noventa se han debilitado, no solamente por los efectos de una serie de choques experimentados por la economía global en los últimos tres años.
- Las tasas de crecimiento de la inversión y la productividad total de los factores han retrocedido, la fuerza de trabajo está envejeciendo, el crecimiento del comercio internacional es mucho más débil ahora que en la primera década de este siglo y la ralentización puede ser incluso más pronunciada si surgen crisis financieras en las principales economías del mundo y se extienden a otros países.

A. Growth



B. Per capita growth





Persistencia de la inflación y agresivo endurecimiento monetario

G. Izquierdo Llanes, A. González Martín

Economistas

Núm. 181 2023 Pág. 11-19

- Las presiones sobre los precios en 2022 fueron mayores de lo esperado y se vieron agravadas por la invasión rusa de Ucrania, que provocó subidas en los precios de muchas materias primas, principalmente energéticas y alimentos.
- Este "shock" de oferta, junto con los problemas para la actividad en China derivados de las restricciones del país para afrontar los rebrotes de la COVID, prolongaron las tensiones inflacionistas.
- Estas motivaron que muchos países registraran las tasas de inflación más elevadas en cuatro décadas.
- Ante este escenario, la mayor parte de los bancos centrales endurecieron su política monetaria con aumentos agresivos de sus tipos de interés.

Previsiones del Fondo Monetario Internacional

PIB (variación interanual)

	Octubre de 2021	Enero de 2022		Enero de 2023		
	2022	2022	2023	2022	2023	2024
Crecimiento mundial	4,9	4,4	3,8	3,4	2,9	3,1
Estados Unidos	5,2	4,0	2,6	2,0	1,4	1,0
Japón	3,2	3,3	1,8	1,4	1,8	0,9
Eurozona	4,3	3,9	2,5	3,5	0,7	1,6
Alemania	4,6	3,8	2,5	1,9	0,1	1,4
Francia	3,9	3,5	1,8	2,6	0,7	1,6
España	6,4	5,8	3,8	5,2	1,1	2,4
Italia	4,2	3,8	2,2	3,9	0,6	0,9
Reino Unido	5,0	4,7	2,3	4,1	-0,6	0,9
China	5,6	4,8	5,2	3,0	5,2	4,5
India	8,5	9,0	7,1	6,8	6,1	6,8
Brasil	1,5	0,3	1,6	3,1	1,2	1,5
México	4,0	2,8	2,7	3,1	1,7	1,6
Economías avanzadas	4,5	3,9	2,6	2,7	1,2	1,4
Economías emergentes	5,1	4,8	4,7	3,9	4,0	4,2
Comercio mundial	6,7	6,0	4,9	5,4	2,4	3,4



Resiliencia e incertidumbre de la economía global y el creciente rol de la geopolítica

I. Balteanu, J. J. Pérez

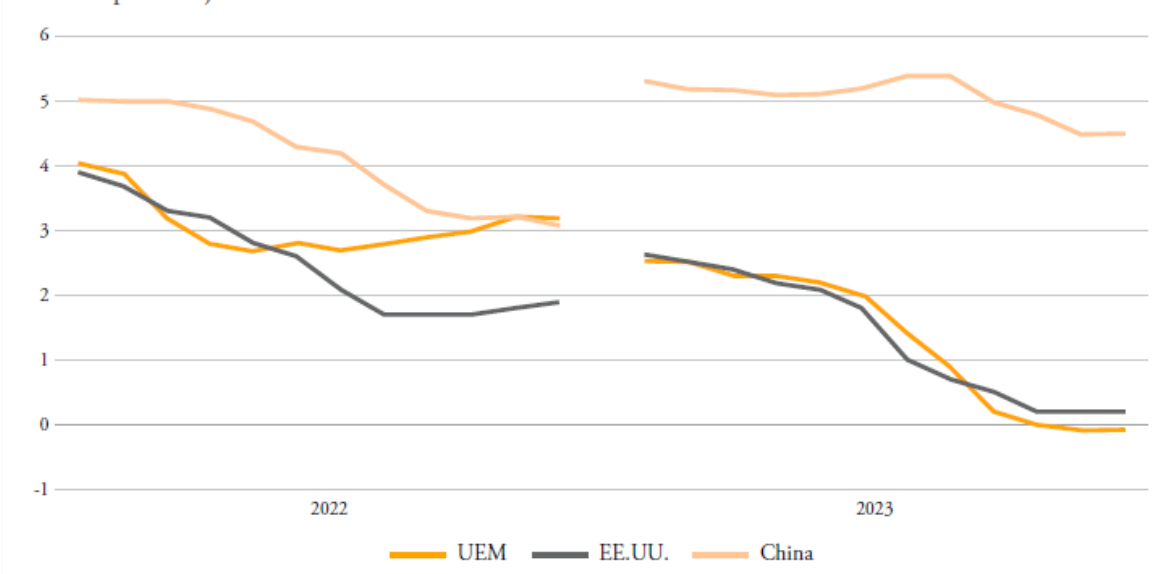
Economistas

Núm. 181 2023 Pág. 20-28

- La economía mundial se mostró en 2022 más resistente de lo esperado ante los efectos de la crisis energética.
- No obstante, las perspectivas de crecimiento para 2023 están sujetas a una elevada incertidumbre.
- La invasión guerra de Ucrania y las tensiones comerciales entre Estados Unidos y China están mostrando cómo los factores geopolíticos constituyen un condicionante cada vez más relevante en la actividad y las relaciones económicas.
- La UE se enfrenta a este nuevo contexto con un elevado grado de dependencia externa en áreas clave.
- Las vulnerabilidades que se derivan de esta situación no tienen una solución única; en el caso de la UE pasan por la profundización del proyecto europeo, una agenda de autonomía estratégica abierta y la defensa del multilateralismo.

Evolución de las previsiones del crecimiento del PIB

Datos en porcentaje





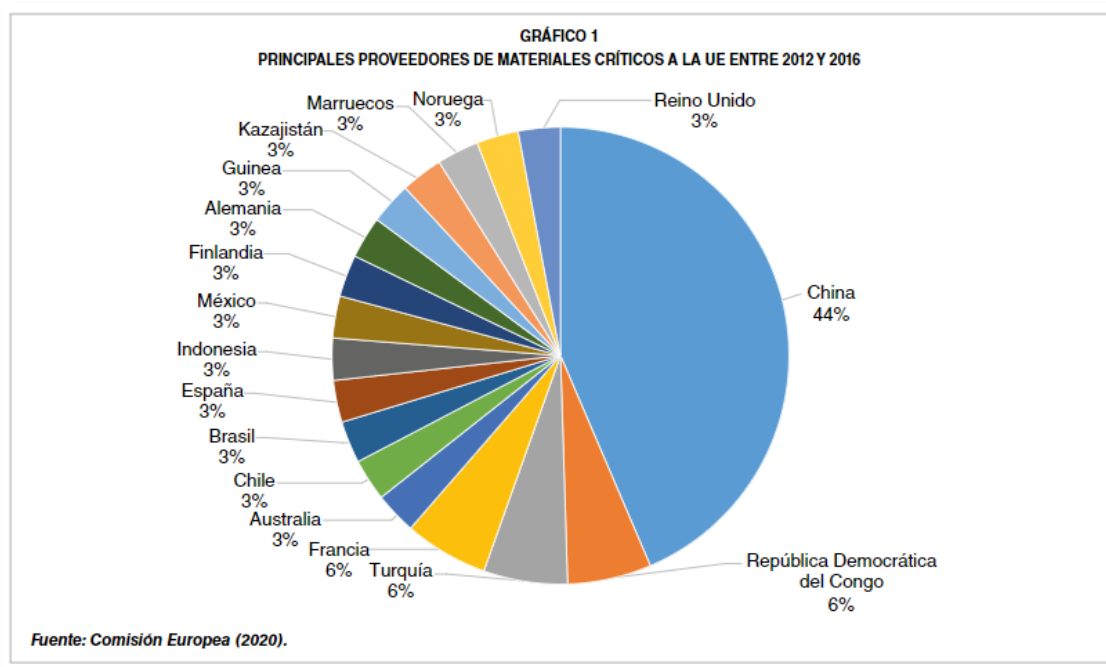
Evolución y riesgos asociados de los precios de materias primas críticas para la transición energética

M. Larrea Basterra, J. Cisneros Artiach

Boletín Económico ICE

Núm. 3155 feb 2023 Pág. 15-34

- Durante 2021 y 2022 los precios de las materias primas críticas han estado sometidos a una elevada volatilidad y riesgo.
- En este artículo se describen los principales motivos que han impulsado cambios en los precios durante los últimos años junto con una serie de medidas para su gestión.





Sector-level economic effects of regulatory complexity : evidence from Spain

J. S. Mora Sanguinetti, J. Quintana, I. Soler ... [et al.]

Documentos de Trabajo Banco de España

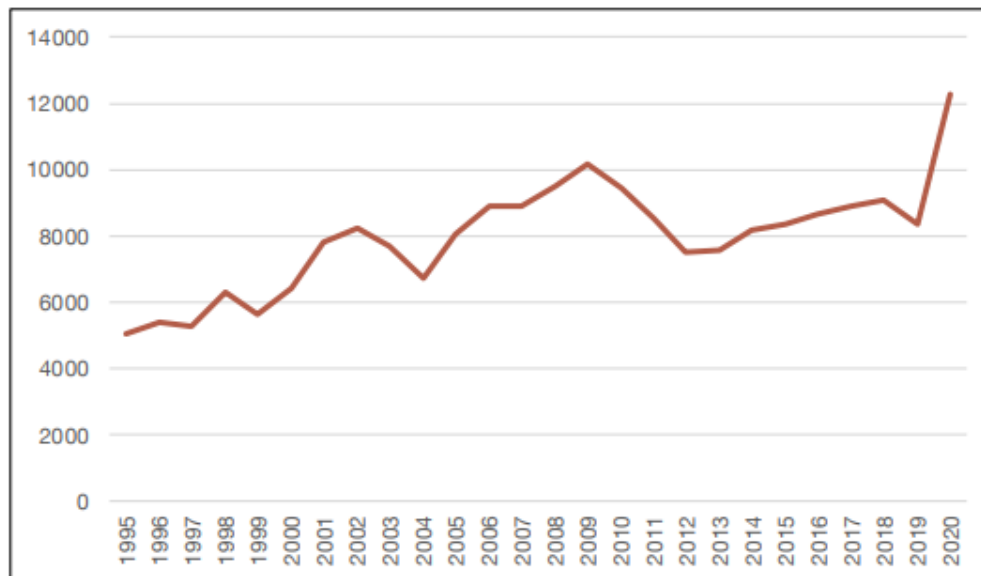
Núm. 2312

abr 2023

Pág. 1-25

- Se analizan, en términos empíricos y centrándose en el caso de España, los efectos sobre la actividad a nivel sectorial de la complejidad regulatoria.
- Para ello, se ha utilizado una base de datos de más de 206.000 regulaciones por sectores y territorios que cubre el período 1995-2020.
- Un análisis descriptivo de la información muestra que la regulación y su complejidad se han incrementado en las últimas décadas a nivel sectorial y de comunidades autónomas y parece ser sensible al ciclo económico.
- El análisis sugiere que la creciente complejidad regulatoria tiene un efecto atenuante sobre la tasa de desempleo y un impacto negativo sobre el valor añadido.

Figure 1: Evolution of the volume of total sector regulation (all Autonomous Communities)



Source: Mora-Sanguinetti and Soler (2022)



Previsiones económicas para España 2023-2024 : 17 de abril 2023

Fundación de las Cajas de Ahorros

Funcas
2023 10 p

- Funcas prevé un crecimiento del PIB del 1,5% en 2023 y del 1,4% en 2024. La ralentización esperada en el segundo semestre por el impacto de la política monetaria y las tensiones financieras se trasladará a 2024, cuando el PIB crecerá cuatro décimas menos de lo previsto en enero.
- La economía española recuperará este año el nivel de actividad prepandemia.
- La inflación se moderará, pero seguirá por encima del objetivo del BCE: el deflactor del PIB subirá un 4,8% en 2023 y un 3,2% en 2024.
- El mercado laboral resiste con la creación de unos 370.000 empleos netos durante estos dos años.

PREVISIONES ECONÓMICAS PARA ESPAÑA, 2023-24

Tasas de variación anual en porcentaje, salvo indicación en contrario

	Datos observados			Previsiones Funcas		Variación de las previsiones (a)	
	Media 2008-2013	Media 2014-2019	2022	2023	2024	2023	2024
1. PIB y agregados, precios constantes							
PIB	-1,3	2,6	5,5	1,5	1,4	0,5	-0,4
Consumo final hogares e ISFLSH	-2,1	2,2	4,4	0,7	1,0	-0,5	-0,5
Consumo final administraciones públicas	0,9	1,3	-0,7	2,2	0,7	0,8	0,0
Formación bruta de capital fijo	-7,6	4,8	4,6	2,6	2,3	0,1	-0,2
Construcción	-10,7	4,9	4,7	2,6	1,7	-1,0	0,4
Equipo y otros productos	-2,7	4,8	4,6	2,7	3,0	1,3	-0,8
Exportación bienes y servicios	1,8	3,9	14,4	2,8	2,4	0,4	-1,4
Importación bienes y servicios	-4,0	4,4	7,9	2,5	2,0	-1,3	-1,1
Demanda nacional (b)	-3,1	2,6	3,1	1,3	1,2	-0,2	-0,3
Saldo exterior (b)	1,8	0,0	2,4	0,2	0,2	0,7	-0,1
PIB precios corrientes: - miles de mill. de euros	--	--	1327,1	1411,9	1478,1	--	--
- % variación	-0,8	3,4	10,0	6,4	4,7	1,3	-0,4
2. Inflación, empleo y paro							
Deflactor del PIB	0,5	0,8	4,3	4,8	3,2	0,7	0,0
Deflactor del consumo de los hogares	1,7	0,7	6,8	4,3	3,4	-0,1	-0,1
Empleo total (Cont. Nac., p.t.e.t.c.)	-3,4	2,6	3,8	1,1	0,9	0,6	-0,4
Remuneración por asalariado e.t.c	2,4	0,9	2,0	3,5	3,4	0,0	0,2
Tasa de paro (EPA, % de la pob. activa)	20,2	18,8	12,9	12,3	11,9	0,0	0,4



Ranking anual de los "think tanks" españoles según su representación mediática especializada en temas económicos

F. Castelló Sirvent, V. Roger Monzó

Economistas

Núm. 181 2023 Pág. 82-89

- Clasificación de los principales centros de investigación españoles en el ámbito económico, de acuerdo con su coeficiente de especialización temática.
- Se examina también el cambio tendencial de la representación mediática total de estos centros después de la pandemia y se elabora un ranking considerando los resultados de los años 2020 y 2022.
- Fundación de Cajas de Ahorros (FUNCAS), Fundación de Estudios de Economía Aplicada (FEDEA) y el Instituto de Estudios Económicos (IEE) concentraron dos de cada tres noticias publicadas sobre "think tanks" españoles y temas de orientación económica en 2022.

INDUSTRIA



La apuesta europea por la política industrial

R. Myro, R. Gandoy

Revista de Economía ICE

Núm. 930

ene-feb 2023

Pág. 97-120

- Se analizan los desafíos, exigencias e implicaciones de la reindustrialización para los países de la Unión Europea.
- Asimismo, se explican los motivos que impiden que la relocalización de empresas motivada por el incremento de los riesgos medioambientales, sanitarios o geopolíticos pueda contribuir de forma significativa a ese objetivo.
- A este respecto, se destaca el nuevo e importante papel que debe otorgarse a la política industrial en Europa, en un contexto de reforzamiento de los recursos y capacidades de las Administraciones públicas y de la cooperación público-privada.
- Se señalan también sus principales objetivos y las áreas claves que precisan una mayor ambición y definición.



La industria de defensa europea frente a la autonomía estratégica

A. Fonfría

Revista de Economía ICE


Núm. 930

ene-feb 2023

Pág. 145-155

- La definición de autonomía estratégica aplicada a la UE tiene su origen en el ámbito de la seguridad y la defensa.
- Aunque intervienen en ella diversos factores que dan lugar a una perspectiva múltiple (divergencias entre países de la UE, necesidades que se han hecho evidentes con la pandemia y la guerra de Ucrania, previsibles impactos en el área económica e industrial).
- Las consecuencias de la autonomía estratégica son aún una incógnita, pero es posible avanzar algunas posiciones y resultados.

MEDIO AMBIENTE – SOSTENIBILIDAD



Data for a greener world : a guide for practitioners and policymakers


S. Arslanalp, K. Kostial, G. Quirós-Romero ... [et al.]

International Monetary Fund

2023 231 p

- Esta publicación del FMI combina enfoques teóricos con análisis de ejemplos prácticos realizados por expertos sobre la utilización de datos consistentes para el seguimiento y la evaluación de las políticas para la transición verde y la lucha contra el cambio climático.
- Entre otros temas, se desarrollan aspectos como la estimación de emisiones de gases de efecto invernadero por actividades económicas, las emisiones de dióxido de carbono derivadas del comercio internacional y las políticas fiscales para proteger el medio ambiente,
- También se examina el uso de indicadores de riesgo para el análisis del estrés climático, el seguimiento del impacto de las políticas de mitigación, la metodología del FMI para medir los subsidios a los combustibles fósiles, la aplicación de un indicador sobre la huella de carbono de los préstamos bancarios para cuantificar la exposición del sector bancario de un país a los riesgos de la transición climática, la aplicación de indicadores para medir las emisiones asociadas a la inversión extranjera directa o las tendencias en el comercio de productos de tecnologías bajas en carbono, como paneles u turbinas eólicas.

SECTOR EXTERIOR



China's concept of strategic autonomy is about dual circulation

A. García Herrero

Revista de Economía ICE

Núm. 930

ene-feb 2023

Pág. 57-69

- La doble circulación de China busca la autosuficiencia de China y la reducción de su dependencia de las importaciones occidentales, sobre todo de las tecnológicas o de las que puedan crear cuellos de botella para la economía china.
- Aunque el concepto de autonomía estratégica de la UE se refiere también a las cadenas de suministro, su objetivo final no es la autosuficiencia sino la autonomía estratégica "abierta".
- La doble circulación de China también pretende fomentar los mercados de exportación más allá de la muy elevada cuota de China en las exportaciones mundiales, lo que lleva a incrementar la dependencia mundial de China.



Global trends in countries' perceptions of the Belt and Road Initiative

A. García Herrero, R. Shindowski

Bruegel Working Papers

Núm. 4

25 abr 2023

Pág. 1-35

- Este documento analiza las tendencias globales en las percepciones de los países sobre la iniciativa de la Franja y la Ruta ("Belt and Road Initiative") promovida por China.
- Las percepciones de la iniciativa se han deteriorado de forma significativa en muchos países entre 2017 y 2022.
- La excepción es África subsahariana, donde la imagen sigue siendo positiva, aunque un poco menos que en el pasado, a pesar del incremento de los niveles de deuda con China.
- El informe evidencia además notables diferencias interregionales e intrarregionales en el sentimiento promedio hacia esta iniciativa, así como una imagen mucho peor en países que no forman parte del BRI.




Reflexiones sobre la nueva política económica internacional de España hacia América Latina para el siglo XXI

R. Casilda Béjar

Boletín Económico ICE

Núm. 3156 mar 2023 Pág. 23-33

- Las economías latinoamericana y española comparten un contexto empresarial y competitivo internacional de rápidos cambios que está obligando a reformular las relaciones con América Latina.
- Tanto las inversiones como la internacionalización de las empresas españolas en esta región, que concentra buena parte de los recursos naturales y materias primas del mundo, ofrecen múltiples oportunidades, favorecen la internacionalización de la economía española y permiten a las empresas el despliegue de activos y ventajas competitivas de una manera más efectiva y eficiente.
- Sin embargo, existen importantes riesgos y desafíos que pueden condicionar las relaciones económicas: contextos económicos y escenarios inestables, riesgo de cambio, nuevas preferencias de los consumidores, cambios normativos y regulatorios.



La nueva geopolítica y la reinterpretación de las interdependencias económicas : ¿qué papel pueden jugar las políticas europeas?

I. Balteanu, F. Borrallo Egea, D. Ioannou ... [et al.]

Revista de Economía ICE

Núm. 930 ene-feb 2023 Pág. 27-40

- La relevancia creciente de diversos factores geopolíticos en las decisiones económicas está introduciendo tensiones en el actual marco de relaciones internacionales multilaterales.
- La invasión de Ucrania ha revelado las vulnerabilidades económicas y financieras de la Unión Europea por sus interconexiones con el resto del mundo.
- Este artículo analiza estas interdependencias y discute el papel de las políticas económicas para solventar dichas vulnerabilidades.



La autonomía estratégica abierta : nuevas herramientas para un mundo geopolítico

Ó. Guinea Ibáñez

Revista de Economía ICE

Núm. 930 ene-feb 2023 Pág. 71-83

- Se examinan los nuevos instrumentos de política comercial europea que forman parte de la autonomía estratégica abierta de la UE.
- Estos nuevos instrumentos de defensa comercial son la respuesta europea a las fricciones del nuevo entorno geopolítico, en el que las normas e instituciones globales tienen una relevancia cada vez menor.
- Se ofrece una taxonomía de las regulaciones que las clasifica según sus objetivos (justa competencia, seguridad y sostenibilidad) y su aplicación como respuesta a un factor externo o como un nuevo requerimiento para exportar a la UE.
- Se analizan también los posibles efectos de estas regulaciones en la política comercial europea y en los principales socios comerciales de la UE.



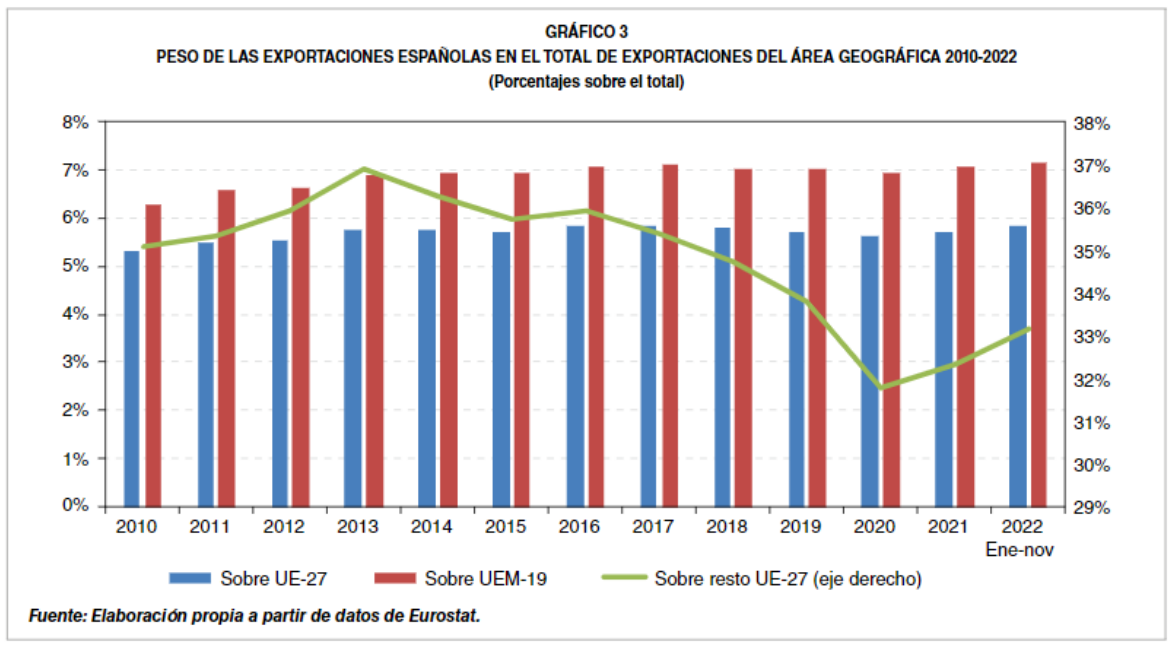
La competitividad de las exportaciones españolas entre 2010 y 2022

Subdirección General de Estudios y Evaluación de Instrumentos de Política Comercial

Boletín Económico ICE

Núm. 3155 feb 2023 Pág. 3-14

- Se analiza la evolución de la competitividad precio y coste de las exportaciones con una perspectiva de medio plazo, para el periodo 2010-2022, mediante el estudio de los índices de tendencia de la competitividad que elabora la Secretaría de Estado de Comercio.
- Se concluye que la competitividad precio y coste ha contribuido al dinamismo del sector, que, posiblemente, se ha apoyado también en otros factores, como la calidad, la marca o la innovación, que han facilitado ganancias de cuota de exportación frente a nuestros principales competidores.



La evolución reciente de las importaciones de bienes a la luz de algunos condicionantes

C. García Esteban, A. Gómez Loscos, C. Martín Machuca

Boletín Económico Banco de España : Artículos

12 abr 2023 Pág. 1-11

- Las importaciones españolas de bienes crecieron en 2022 por encima de lo que se derivaría de sus determinantes tradicionales (demanda final y competitividad-precio).
- Las tensiones en los mercados de la energía provocadas por el conflicto de Ucrania impulsaron las importaciones energéticas, impulsadas por las estrategias de almacenamiento de la UE.
- Las importaciones de bienes producidos con un uso intensivo de energía se han visto impulsadas por la pérdida de competitividad de la producción interior a causa del encarecimiento de las materias primas energéticas.
- El dinamismo de las importaciones se apoyó también en la orientación de la producción hacia ramas con mayor contenido importado.

How will global trade patterns evolve in the long run?

E. Bekkers, E. Corong, J. Métivier ... [et al.]

Staff Working Paper WTO

31 ene 2023 Pág. 1-38



- Se analiza la probable evolución del comercio global hasta 2050.
- Las proyecciones de este trabajo apuntan a que el comercio global a largo plazo tendrá una evolución positiva debido a factores como la reducción de los costes comerciales, que favorecerá un crecimiento del comercio superior al del PIB.
- Debido a cambios estructurales, la cuota del comercio de manufacturas caerá del 64% en 2022 al 52% en 2050, mientras que la cuota de los servicios aumentará significativamente del 24% al 38%.

SECTOR PRIMARIO



Perturbaciones agrarias derivadas de la guerra ruso-ucraniana

E. M. Martín Roda, F. Morales Yago

Economistas Núm. 181 2023 Pág. 38-45

- La guerra de Ucrania tiene un gran impacto sobre los mercados internacionales de materias primas alimentarias básicas, sobre todo en los cereales.
- Las subidas de precios y las rupturas en las cadenas de suministro están generando incertidumbres en los países más dependientes.
- En estos países, la situación puede generar graves problemas de desabastecimiento y eventos especulativos con efectos imprevisibles.




El Plan REPowerEU bajo el prisma de los fundamentos de la política energética europea

A. Mañé Estrada

*Revista de Economía ICE
Núm. 930 ene-feb 2023 Pág. 157-171*

- El Plan REPowerEU tiene por objeto reducir la excesiva dependencia de determinadas fuentes de energía y mercados exportadores e incrementar la autonomía relativa de la política energética europea en el actual contexto geopolítico global.
- El plan podría ser un avance significativo en la política energética de Europa, pero también podría reforzar su subordinación en el orden energético mundial.



Target true zero : delivering the infrastructure for battery and hydrogen-powered flight

World Economic Forum

World Economic Forum

2023 31 p

- Se estima que hacia 2050, entre el 21% y el 38% del transporte aéreo global comercial y de mercancías podría utilizar hidrógeno y baterías eléctricas.
- Para que estas tecnologías se hagan realidad, serán necesarias nuevas infraestructuras que faciliten el suministro de hidrógeno verde y electricidad para la propulsión aérea.
- Sin embargo, actualmente no hay una comprensión precisa sobre qué cambios en las infraestructuras de los aeropuertos y otras instalaciones será necesario preparar para hacer efectiva esta transformación.
- Este informe, publicado por el Foro Económico Mundial, se centra en tres dimensiones para abordar el desafío: identificar los requerimientos energéticos para impulsar la propulsión alternativa, explorar el nivel y el tiempo de las inversiones necesarias y analizar la colaboración entre el sector aviación y otros sectores para crear las infraestructuras adecuadas.

SECTOR PÚBLICO



La competitividad fiscal de las entidades locales y de las comunidades autónomas : factor determinante para su desempeño económico

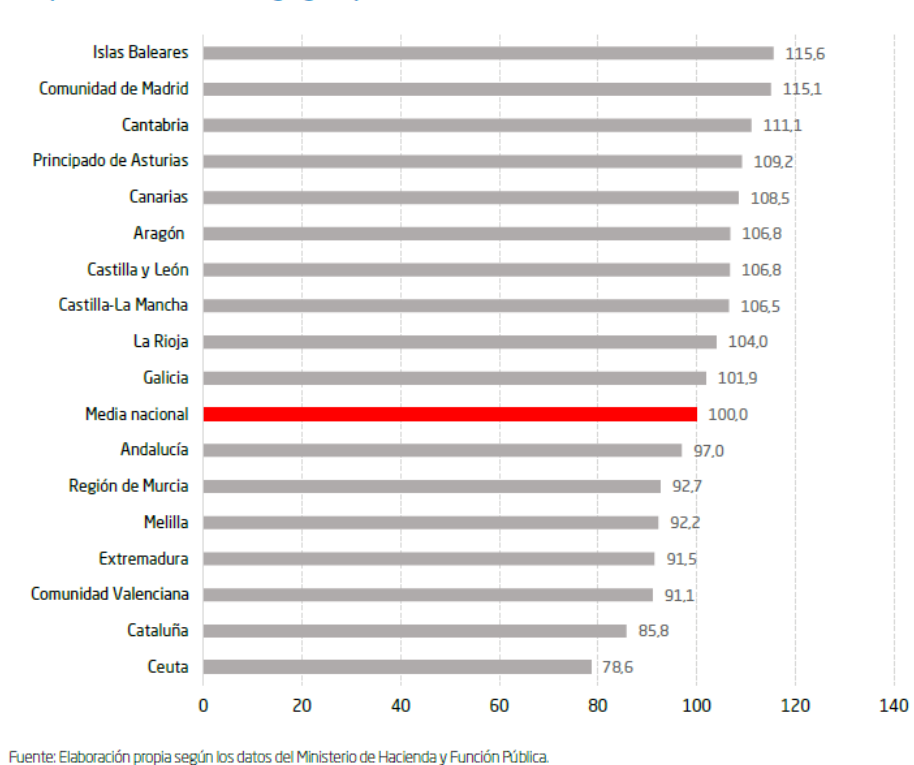
A. Monreal Lasheras, V. Pich Rosell

Instituto de Estudios Económicos

2023 174 p.

- Las corporaciones locales, a través de sus distintas figuras impositivas, recaudan alrededor de 25.000 millones de euros al año, una cifra similar a la recaudación total por Impuesto sobre Sociedades en el territorio común.
- Este informe realiza un examen comparativo de la carga tributaria que soportan los ciudadanos de municipios españoles con más de 50.000 habitantes.
- Se han utilizado datos de financiación municipal del período 2019–2022, el tiempo transcurrido tras las últimas elecciones municipales.

Competitividad fiscal local agregada por comunidades autónomas en 2022



SECTOR SERVICIOS



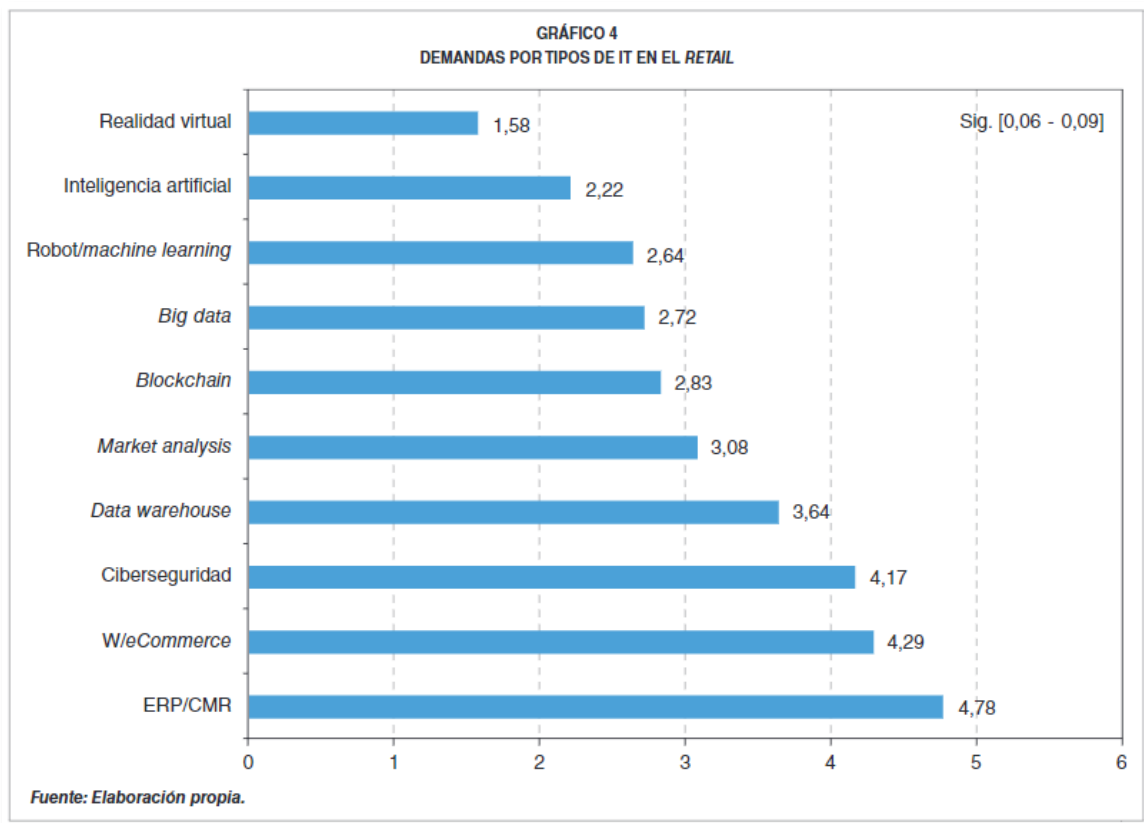
El sector del comercio español ante los fondos "Next Generation"

J. de la Ballina, D. A. Gavela Rivera

Boletín Económico ICE

Núm. 3156 mar 2023 Pág. 51-66

- Los fondos "Next Generation" suponen una oportunidad para facilitar la adaptación tecnológica de las empresas del sector comercio al entorno digital y para la recuperación de los efectos económicos de la pandemia.
- La necesidad de reconversión del comercio minorista es urgente, sin embargo, su complicada estructura de pequeñas dificulta el desarrollo de proyectos de I+D+i en el sector.



SISTEMA EMPRESARIAL



Estadística de Sociedades Mercantiles (SM) : febrero 2023

Instituto Nacional de Estadística

Notas de Prensa del INE

14 abr 2023 Pág.1-8

- En febrero de 2023, se crearon en España 10.154 sociedades mercantiles, un 9,9% más que en el mismo mes de 2022.
- El capital suscrito para su constitución superó los 344 millones de euros, con un descenso anual del 51,4%.
- El capital medio suscrito (33.949 euros) bajó un 55,8%. El número de sociedades mercantiles disueltas fue de 2.704, un 11,2% más que en el mismo mes de 2022.
- De éstas, el 79,1% lo hicieron voluntariamente, el 14,4% por fusión y el 6,5% restante por otras causas.

**Sociedades mercantiles creadas según su actividad económica principal
Febrero 2023. Porcentaje**



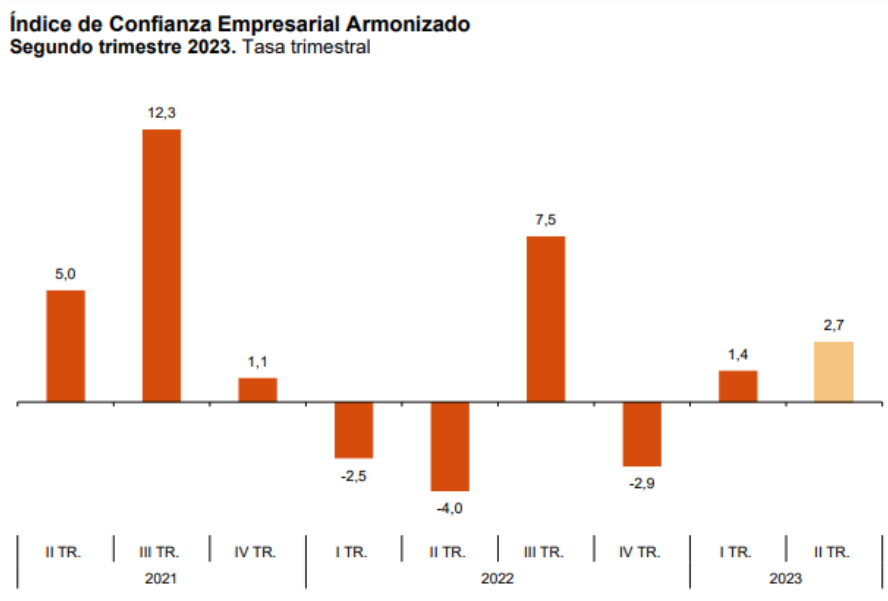


El Índice de Confianza Empresarial Armonizado (ICEA) sube un 2,7% en el segundo trimestre respecto al primero


Instituto Nacional de Estadística

Notas de Prensa del INE
 20 abr 2023 Pág. 1-16

- El 20,6% de los establecimientos empresariales prevén un trimestre favorable y el 17,2% son pesimistas sobre la marcha de su negocio.
- El 62,2% restante considera que será normal. Los cinco sectores analizados (transporte y hostelería, comercio, industria, construcción y otros servicios) aumentan la confianza respecto al trimestre anterior.
- Transporte y hostelería presenta la mayor subida (5,9%) y Otros servicios (1,2%) registra la menor (1,2%). El Índice de Confianza Empresarial Armonizado (ICEA) sube un 2,7% en términos intertrimestrales.



Cifras Pyme : datos marzo 2023



Ministerio de Industria, Comercio y Turismo, Dirección General de Industria y de la Pequeña y Mediana Empresa

Cifras Pyme

Marzo 2023 Pág. 1-5

- El número de empresas en España alcanzó en marzo de 2023 la cifra de 2.929.200 en total, según datos del Ministerio de Industria, Comercio y Turismo, dato que supone una variación mensual del 0,21% y anual del 0,11%.
- El número de pymes (0-249 asalariados) fue de 2.923.824, de las cuales 1.606.466 constituían pymes sin asalariados y 1.317.358 pymes con al menos un asalariado.
- El número de grandes empresas fue de 5.376 en total.

Empresas por tamaño	Número de empresas	Tasa de variación %	
		mensual	anual
PYME (0-249 asalariados)	2.923.824	0,21	0,10
PYME sin asalariados (0 asalariados) ² 3T2022	1.606.466	0,00	-0,39
PYME con asalariados (1-249 asalariados)	1.317.358	0,47	0,70
Microempresas (1-9 asalariados)	1.125.814	0,27	0,09
Pequeñas (10-49 asalariados)	164.781	1,65	4,42
Medianas (50-249 asalariados)	26.763	1,60	4,36
Grandes (250 o más asalariados)	5.376	1,34	5,43
Total Empresas	2.929.200	0,21	0,11



Estrategias de internacionalización de las empresas de servicios

Subdirección General de Estudios y Evaluación de Instrumentos de Política Comercial

Boletín Económico ICE

Núm. 3156 mar 2023 Pág. 3-21

- Los servicios no turísticos están adquiriendo un peso creciente en el comercio internacional, y en España son su componente más dinámico.
- La Encuesta Sobre Estrategias de Internacionalización de los Servicios reúne datos de las estrategias de internacionalización de las empresas de servicios no turísticos, facilitando el análisis de la relación existente entre las estrategias de internacionalización y las medioambientales, de transformación digital y tecnológica.
- Según esta fuente de información, la internacionalización es más frecuente en algunos sectores, como telecomunicaciones y sociedad de la información; también entre las empresas de mayor tamaño, aunque las microempresas de servicios también están accediendo a mercados internacionales, y se asocia a servicios más sofisticados (personalizados, con mayores requisitos de cualificación y dirigidos a mercados con mayor competencia).



The CEO outlook : what moves industries in 2023

Boston Consulting Group

Boston Consulting Group

2023 39 p

- Este informe, publicado por la consultora internacional BCG, examina las expectativas económicas de más de 750 directivos ejecutivos de una muestra de empresas globales de diversos sectores, así como sus mayores preocupaciones y prioridades estratégicas en un contexto de gran incertidumbre como el actual.
- Los costes constituyen la principal preocupación entre las empresas de todos los ámbitos, por delante de las más específicas propias de cada sector.
- El 30% de los consultados planean movimientos importantes para obtener ventajas competitivas. Para garantizar su éxito en el futuro, los directivos deben considerar dos cuestiones claves: cuándo realizar inversiones estratégicas para impulsar el crecimiento y cómo construir una organización adaptable para garantizar su resiliencia.



Comportamiento de pago de las empresas españolas : primer trimestre de 2023

Informa D&B

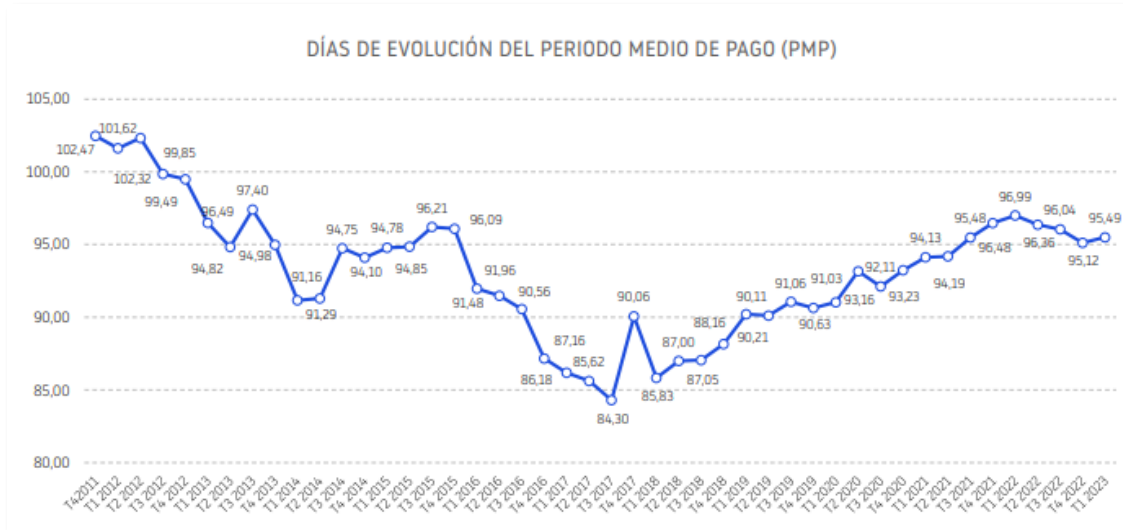
Informa D&B

2023 16 p

- El periodo medio de pago subió en el primer trimestre de 2023 y se situó en 95,49 días.

Este aumento se debió al incremento del retraso medio de pago (+0,91 días), mientras que el plazo medio pactado disminuyó 0,53 días dicho trimestre.

- La proporción de pagos puntuales disminuyó de forma significativa (-1.9 pp) en el primer trimestre, situándose en el 42,45%. Se trata de la cifra más baja desde el tercer trimestre de 2021.



SECTOR FINANCIERO



Veinte años de transformaciones económicas

P. Hernández de Cos

Economistas

Núm. 180 2023 Pág. 7-12

- La creación del euro en 2002 constituye un paso trascendental para la UE y los países que se comprometieron a cumplir los requisitos para adoptar la moneda única europea.
- En la actualidad, el euro exige incrementar la gobernanza económica de la UEM y completar la Unión Bancaria, la Unión de los Mercados de Capitales y el marco de política fiscal, aunque se han producido ya algunos avances para completarla.



El euro, las dos caras de una moneda

E. Cuenca García, M. Navarro Pabsdorf

Economistas

Núm. 180 2023 Pág. 32-41

- Una perspectiva sobre la evolución del euro desde su creación pone en evidencia sus fortalezas y debilidades.
- Aunque el diseño del sistema en el que se sustenta no es perfecto, la moneda única ha sido capaz de superar momentos difíciles y reaccionar con solvencia a importantes crisis.
- Sin un mecanismo de estabilidad y sin unión bancaria ni unión fiscal, el euro generó notables desequilibrios entre los Estados miembros, sometiéndolos a la disciplina presupuestaria y afectando a la convergencia económica.
- Sin embargo, a medida que iban apareciendo los problemas se han ido introduciendo cambios que han reforzado sus fundamentos y cubriendo grietas.



La gobernanza económica de la eurozona : reformas pendientes

Á. Anchuelo Crego

Economistas

Núm. 180 2023 Pág. 32-41

- Una perspectiva sobre la evolución del euro desde su creación pone en evidencia sus fortalezas y debilidades.
- Aunque el diseño del sistema en el que se sustenta no es perfecto, la moneda única ha sido capaz de superar momentos difíciles y reaccionar con solvencia a importantes crisis.
- Sin un mecanismo de estabilidad y sin unión bancaria ni unión fiscal, el euro generó notables desequilibrios entre los Estados miembros, sometiéndolos a la disciplina presupuestaria y afectando a la convergencia económica.
- Sin embargo, a medida que iban apareciendo los problemas se han ido introduciendo cambios que han reforzado sus fundamentos y cubriendo grietas.



La importancia de las reglas fiscales y la estabilidad económica como mecanismo para preservar la Unión Monetaria


G. Izquierdo Llanes, N. Vicente Regidor

Economistas

Núm. 180 2023 Pág. 54-64

- La Unión Monetaria ha aportado beneficios a los países de la zona euro pero existe aún un importante margen de mejora para su funcionamiento que pasa por abordar sus principales deficiencias de diseño.
- A pesar de los mecanismos de gobernanza existentes, las crisis han puesto de manifiesto que los desequilibrios fiscales de algunos países pueden aumentar excesivamente la fragmentación económica y financiera que restan efectividad a la política monetaria.
- Para preservar el euro, es necesaria una reforma que refuerce e incentive la corrección de los desequilibrios fiscales en el marco del Pacto de Estabilidad y Crecimiento.

TECNOLOGÍA



Soberanía tecnológica : visión geopolítica desde la Unión Europea

G. Leon Serrano

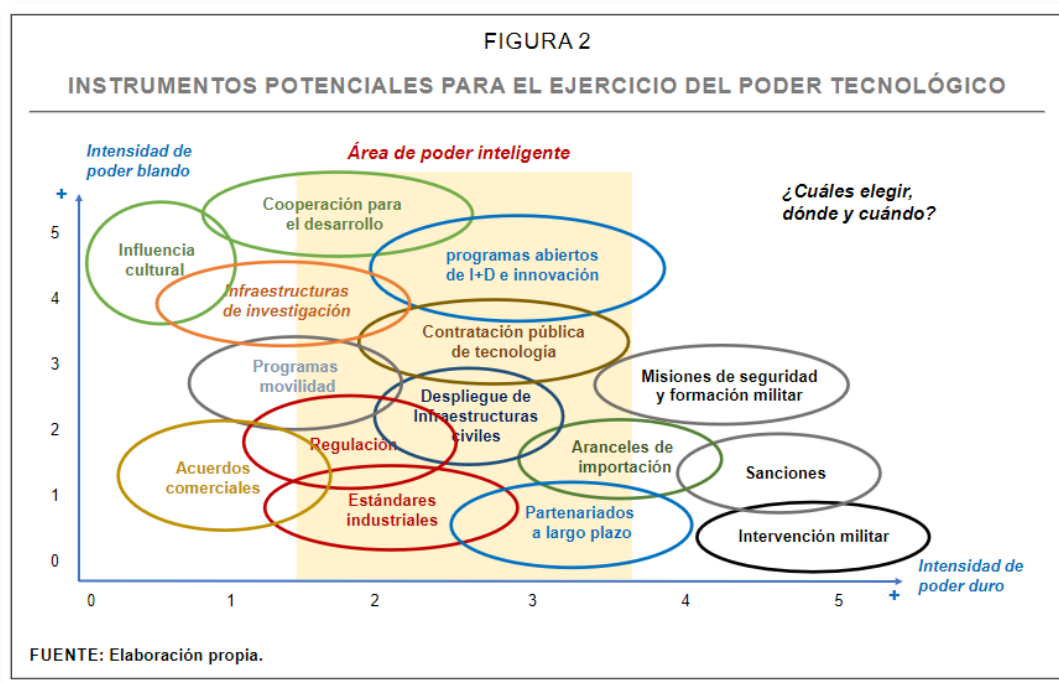
Revista de Economía ICE


Núm. 930

ene-feb 2023

Pág. 121-144

- Se aborda la idea de soberanía tecnológica de la UE en el contexto más amplio de autonomía estratégica y enfocado a la política industrial.
- Para ello, se define la relación entre ambos conceptos y se presentan los instrumentos al alcance de la UE para mejorar su soberanía tecnológica, prestando atención a la combinación de varios de ellos.
- Se considera que es necesario disponer de un "Índice de Soberanía Tecnológica" para monitorizar las acciones implementadas sobre una base cuantitativa y se analiza la relación entre la soberanía digital y la soberanía energética, militar, industrial, así como la disputa por el talento tecnológico.
- Se comentan también las opciones de España para contribuir a la soberanía tecnológica europea.





From fragmentation to coordination : the case for an institutional mechanism for cross-border data flows

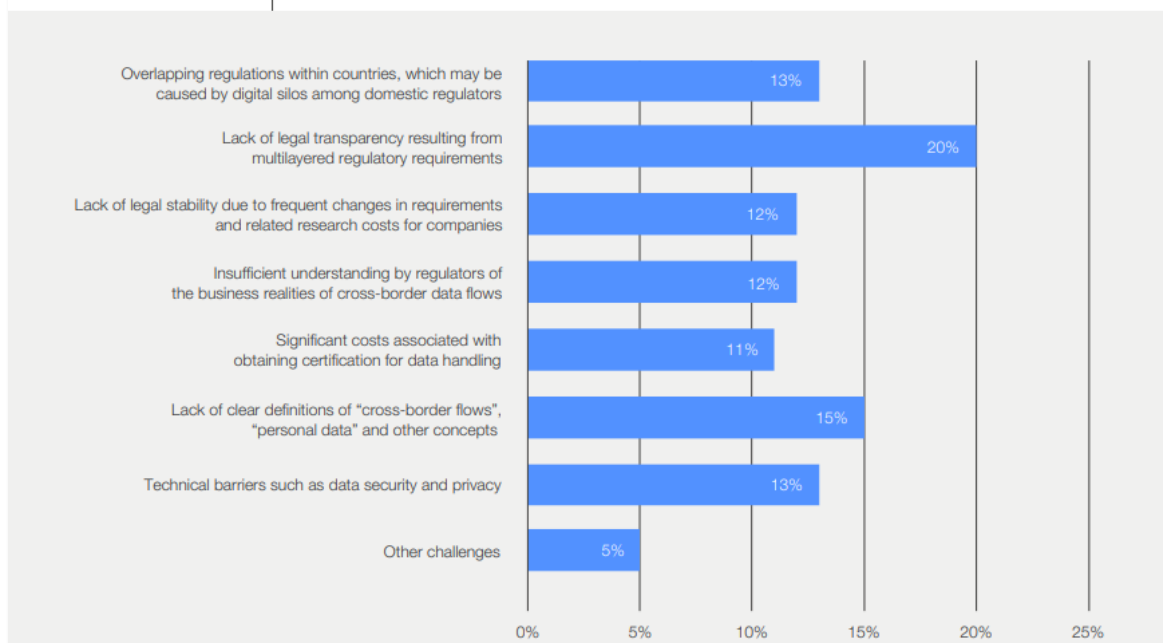
World Economic Forum

WEF

2023 27 p

- El concepto de flujo libre de datos con confianza constituye un marco para facilitar la protección de datos sensibles y para la transferencia segura de datos entre fronteras en un contexto como el actual, en el que la digitalización ha transformado la economía y la sociedad globales.
- Esta publicación del Foro Económico Mundial destaca la importancia de disponer de un mecanismo institucional para promover los flujos transfronterizos de datos y urge a las autoridades públicas y a los sectores privados a realizar una acción colectiva para hacerlo posible.
- Los flujos de datos entre países con fundamentales para la economía y la sociedad actuales. La confianza en los flujos de datos beneficia a las empresas y pymes de todo el mundo.
- A pesar de los beneficios que aporta, las políticas de datos a nivel global son bastante complejas, con una creciente fragmentación regulatoria que pueden suponer mayores costes para las empresas.
- Los acuerdos comerciales y el reconocimiento de leyes y regulaciones son los dos mecanismos existentes para eliminar restricciones e incrementar la interoperabilidad para el libre flujo de datos.
- Una política global de datos que apoye la interoperabilidad manteniendo las regulaciones nacionales podría ayudar a minimizar la fragmentación.

FIGURE 1 | Major challenges SMEs face with regard to cross-border data flows



TRABAJO



Luces y sombras en el mercado laboral : creación de empleo, agotamiento y reforma laboral

V. Bote Álvarez-Carrasco

Economistas

Núm. 181 2023 Pág. 99-108

- El mercado laboral español en 2022 siguió creando empleo, aunque con claros síntomas de agotamiento y pérdida de ritmo.
- Los cambios de la reforma laboral introducidos con el Real Decreto-Ley 32/2021 tuvieron impacto, pero con implicaciones más estadísticas que reales en el mercado de trabajo, una fuerte reducción de la temporalidad en el sector privado, más de siete millones de contratos indefinidos registrados y el papel protagonista del contrato fijo discontinuo, del que se firmaron más de 2,3 millones a lo largo del año.
- El intenso aumento de la contratación indefinida fue artificial, ya que no se debe a un cambio en el patrón de temporalidad o estacionalidad de la actividad económica.



El comportamiento del trabajo autónomo ante el nuevo escenario económico


S. M. Santos, A. I. Viñas

Economistas

Núm. 181 2023 Pág. 155-163

- La afiliación al Régimen de Autónomos de la Seguridad Social muestra una media de 3.330.776 personas realizando trabajo por cuenta propia en 2022.
- Un volumen que corrobora el sostenimiento del trabajo autónomo en el año, que se mantiene por encima de 3,3 millones de personas desde mitad de 2021, determinado en buena medida por el recorrido del autoempleo femenino que, aun siendo inferior al masculino, ha ido ganando peso en el total desde el inicio de la recuperación tras la pandemia.

- Por su parte, el promedio anual de los datos de la EPA refleja la cifra de 3.139.000 de personas que desarrollaron trabajo por cuenta propia, con una mayoría de hombres (64,7%) respecto a mujeres (35,3%).
- Las cifras de 2022 suponen un leve retroceso respecto al último trimestre de 2021, que marcó un máximo desde 2009, pero manteniendo un volumen superior al mostrado en 2019 en el periodo prepandemia.
- Como promedio para 2022, la tasa de autoempleo sobre la ocupación se situó en un 15,4%, con una brecha de 6,8 puntos entre hombres (18,5%) y mujeres (11,7%).



Encuesta de Población Activa (EPA) y Estadística de Flujos de la Población Activa (EFA): primer trimestre de 2023

Instituto Nacional de Estadística

Notas de Prensa del INE

27 abr 2023 Pág. 1-28

- La ocupación descendió en 11.100 personas en el primer trimestre de 2023, alcanzando la cifra de 20.452.800 personas en total.
- La tasa de empleo (porcentaje de ocupados respecto de la población de 16 y más años) fue del 50,78%, un descenso de 20 centésimas respecto del trimestre anterior.
- El paro subió en dicho trimestre en 103.800 personas, llegando la cifra total a 3.127.800 personas.
- La tasa de paro aumenta 39 centésimas este trimestre y se situó en el 13,26%. En los 12 últimos meses esta tasa bajó 38 centésimas.
- La población activa registró un aumento de 92.700 personas situándose en 23.580.500 personas. La tasa de actividad se redujo tres centésimas respecto del trimestre anterior y se situó en el 57,07%.

