



Oportunidades de Adquisiciones

Ivan A. Gaviria
Especialista de Adquisiciones

2023



¿Quién es el BID?





Grupo




BID

“Mejorando Vidas en América Latina y el Caribe”





Invest





48 Países Miembro

26 Prestatarios

Argentina
Bahamas
Barbados
Belice
Bolivia
Brasil
Chile
Colombia
Costa Rica
República Dominicana

Ecuador
El Salvador
Guatemala
Guyana
Haití
Honduras
Jamaica
México
Nicaragua
Panamá

Paraguay
Peru
Suriname
Trinidad y Tobago
Uruguay
Venezuela





48 Países Miembro

22 No Prestatarios

Austria

Bélgica

Canadá

China

Croacia

Dinamarca

Finlandia

Francia

Alemania

Israel

Italia

Japón

Corea del Sur

Holanda

Noruega

Portugal

Eslovenia

España

Suecia

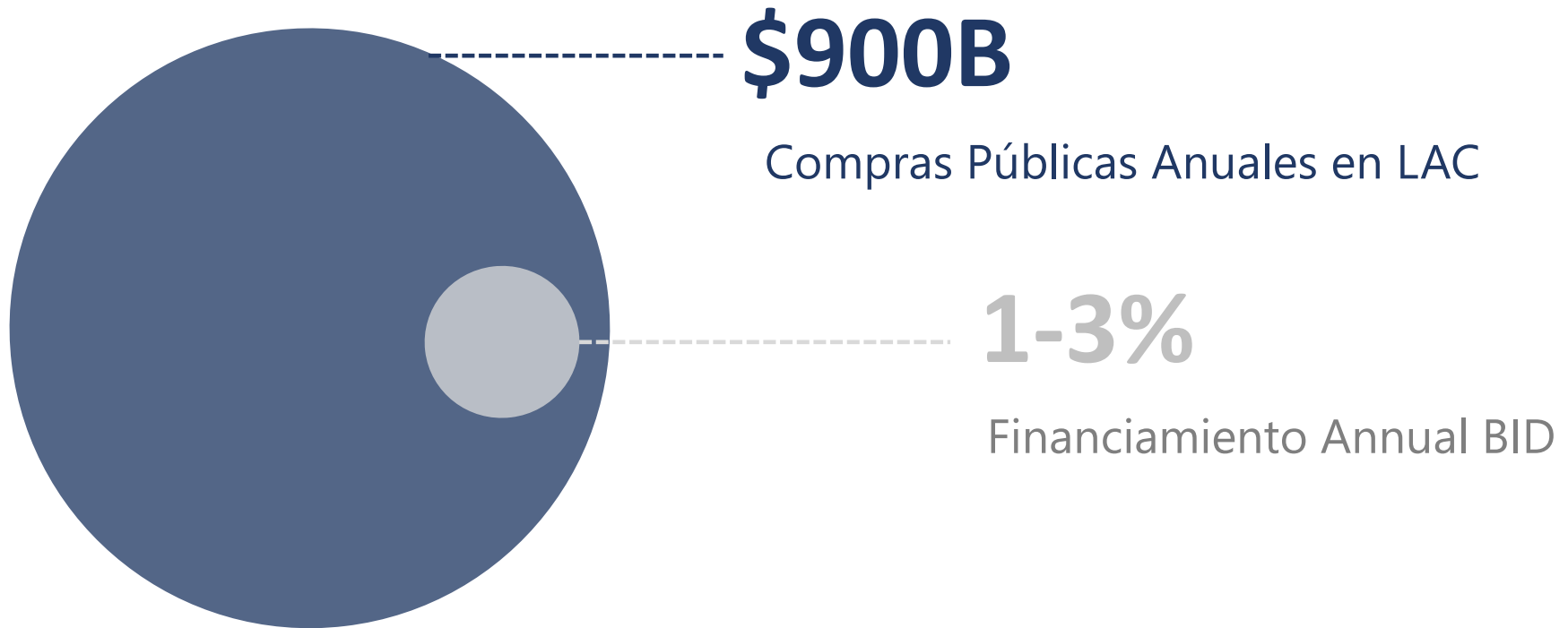
Suiza

Reino Unido

Estados Unidos



Financiamiento BID



Financiamiento BID por Sector

50%

Infraestructura

Energía
Transporte
Agua y saneamiento

20%

Social

Educación
Trabajo
Protección Social
Servicios de Salud

20%

Instituciones para el Desarrollo

Gobernanza
Competitividad
Mercado de capitales
Reforma del sector público
Aspectos fiscales y económicos

10%

Cambio Climático y Sostenibilidad

Silvicultura
Agricultura
Turismo
Biodiversidad
Ciudades Sostenibles

Contratos adjudicados

2017 - 2023



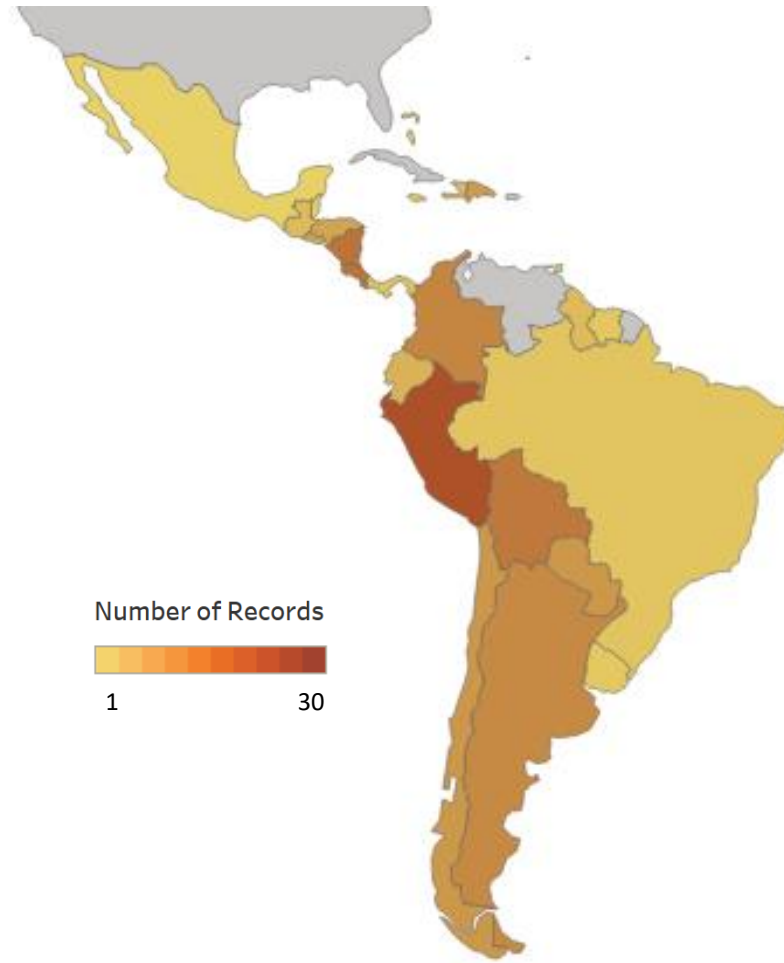
Rank	Region/Country	Contracts Amount (\$ millions)	Share of Amount (%)	Number of Contracts (#)	Share of Contracts (%)
1	China	910.2	5.50%	28	0.10%
2	Spain	643.7	3.90%	272	0.70%
3	United States Of America	217.7	1.30%	395	1.10%
4	Italy	142.9	0.90%	49	0.10%
5	France	139.5	0.80%	92	0.30%
6	United Kingdom	116.1	0.70%	98	0.30%
7	Netherlands	65.5	0.40%	69	0.20%
8	Austria	59.2	0.40%	6	0%
9	Canada	43.7	0.30%	107	0.30%
10	Germany	38.9	0.20%	40	0.10%
11	Japan	23.6	0.10%	13	0%
12	Portugal	23.4	0.10%	8	0%
13	Rep. of Korea	20.9	0.10%	8	0%
14	Switzerland	18.2	0.10%	14	0%
15	Denmark	16.8	0.10%	7	0%
16	Finland	14	0.10%	3	0%
17	Belgium	12.3	0.10%	24	0.10%
18	Sweden	1.8	0%	3	0%
19	Israel	1	0%	3	0%
20	Norway	0.6	0%	2	0%
21	Croatia				
22	Slovenia				

Rank	Region/Country	Contracts Amount (\$ millions)	Share of Amount (%)	Number of Contracts (#)	Share of Contracts (%)
1	United States Of America	217.7	1.30%	395	1.10%
2	Spain	643.7	3.90%	272	0.70%
3	Canada	43.7	0.30%	107	0.30%
4	United Kingdom	116.1	0.70%	98	0.30%
5	France	139.5	0.80%	92	0.30%
6	Netherlands	65.5	0.40%	69	0.20%
7	Italy	142.9	0.90%	49	0.10%
8	Germany	38.9	0.20%	40	0.10%
9	China	910.2	5.50%	28	0.10%
10	Belgium	12.3	0.10%	24	0.10%
11	Switzerland	18.2	0.10%	14	0%
12	Japan	23.6	0.10%	13	0%
13	Rep. of Korea	20.9	0.10%	8	0%
14	Portugal	23.4	0.10%	8	0%
15	Denmark	16.8	0.10%	7	0%
16	Austria	59.2	0.40%	6	0%
17	Finland	14	0.10%	3	0%
18	Israel	1	0%	3	0%
19	Sweden	1.8	0%	3	0%
20	Norway	0.6	0%	2	0%
21	Croatia				
22	Slovenia				

Source: IDB Contract Registration System

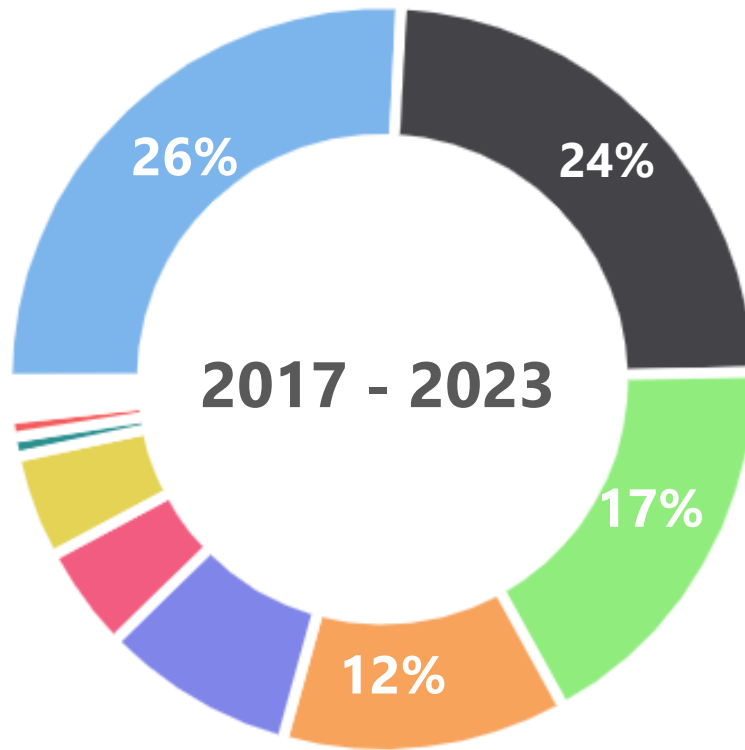
Contratos adjudicados por país

2017 - 2023



Las firmas españolas tienen presencia en toda la región LAC, siendo adjudicado el mayor número de contratos en PE, NI, CR & BO

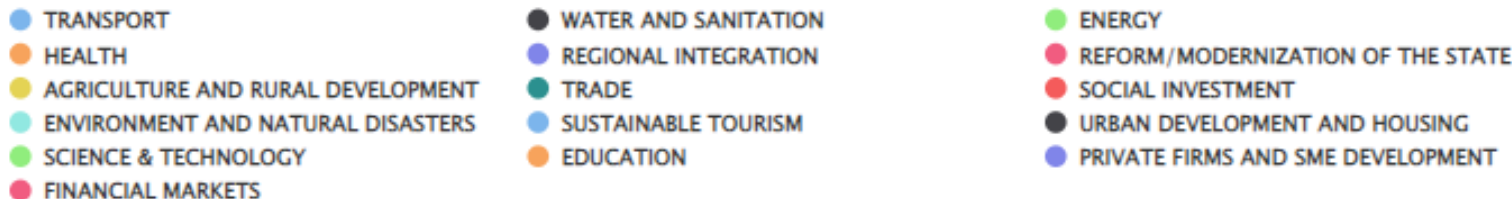
Contratos adjudicados por Sector



67% de los contratos se adjudicaron en:

1. Transporte
2. Agua & Saneamiento
3. Energía

12% de los contratos se adjudicaron en Sector Salud



Source: IDB Contract Registration System



Contratos adjudicados por categoría

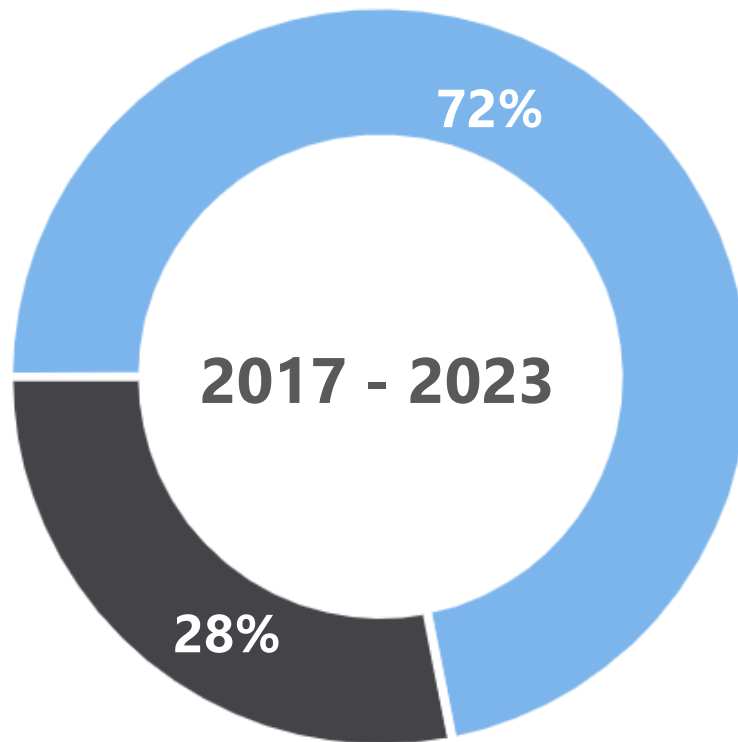


\$643M

Total value of contracts

272

Total number of contracts



● GOODS AND WORKS ● CONSULTING SERVICES

Source: IDB Contract Registration System

Bienes y Obras

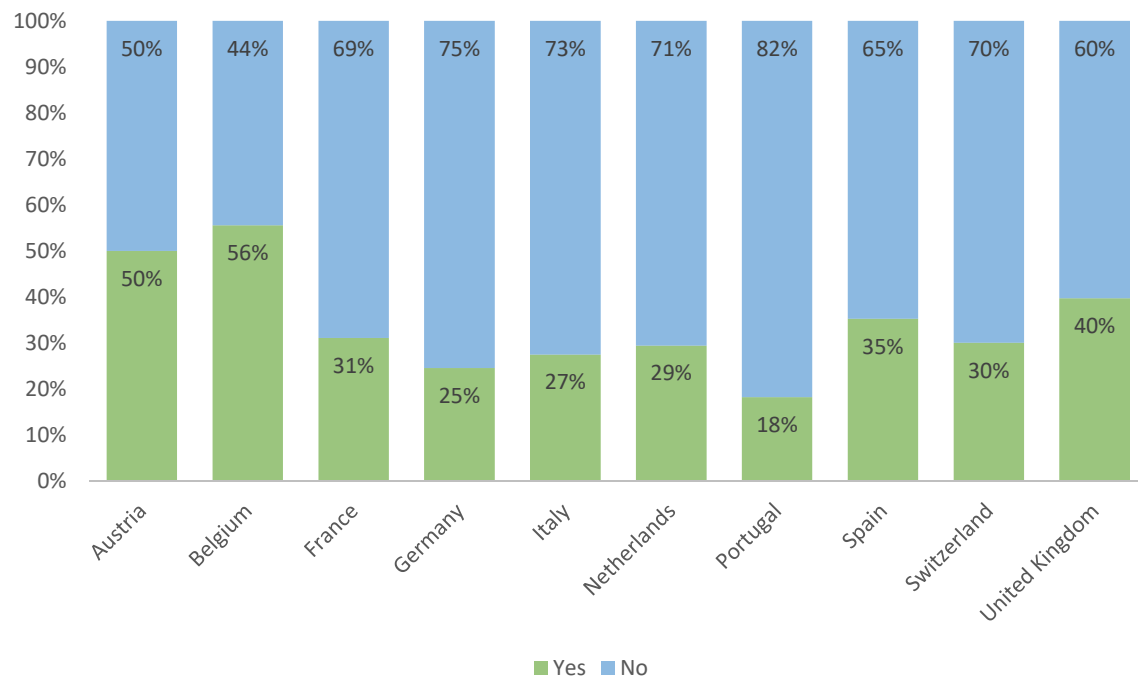
43 Contratos
USD \$462 M

Consultoria

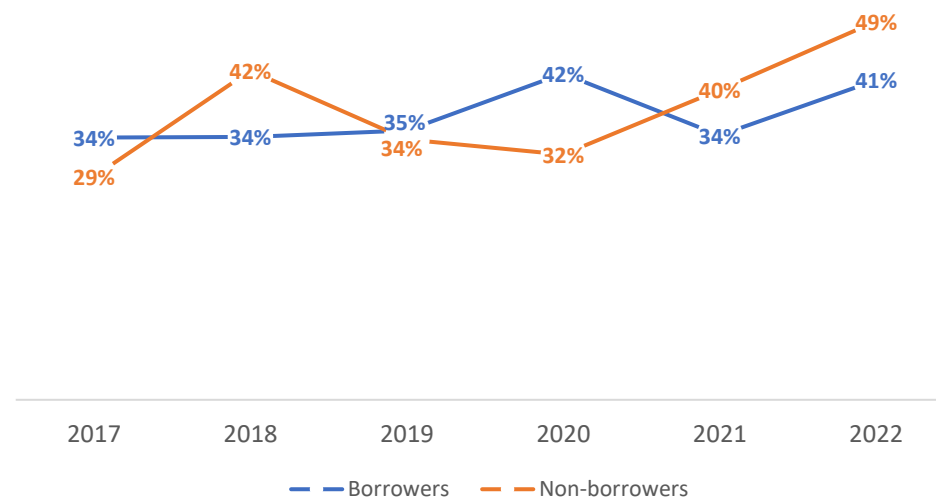
229 Contratos
USD \$181 M



Tendencias de Participación (Firmas Europeas)



Índice de éxito por año



Las **empresas españolas** han gozado de un **índice de éxito promedio del 35%** en los últimos cinco años.

La **participación promedio es de tres firmas** por oferta (incluyendo bienes y obras, y servicios de consultoría)

En los últimos 5 años, fue del **38%** el **índice de éxito promedio** de las empresas de países europeos miembros no prestatarios del BID que participaron en procesos de adquisición de contratos financiados por el BID.

Notes:

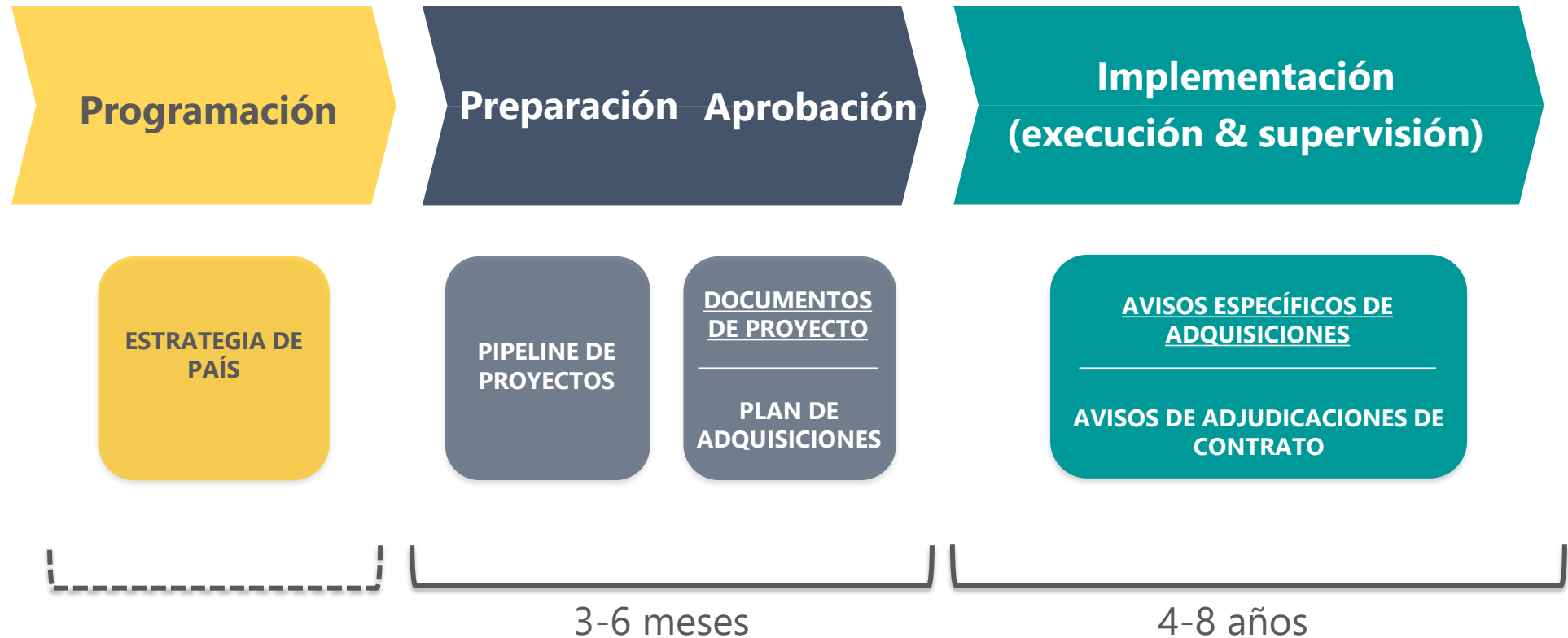
1. These estimations were made using a sample of contract award notifications published in the UNDB website.
2. The success rate is calculated by dividing the # of contracts awarded by the total # of contracts participated in
3. Success rates are not adjusted by sample size



Adquisiciones para Proyectos



Ciclo de Proyecto



¿Qué puede hacer?

Lea la estrategia de país

Revise los documentos del proyecto y el plan de adquisiciones

Revise los avisos específicos de adquisiciones y de adjudicaciones de contrato

¿Dónde lo puede encontrar?



Roles y Responsabilidades

Prestatario/Agencia Ejecutora

es responsable de:

- Planeación
- Evaluación
- Adjudicación del Contrato
- Administración del Contrato



*Política de Adquisiciones
del BID*

BID financia el Proyecto y asegura el cumplimiento con la política del Banco

El BID NO tiene una relación contractual con las empresas e individuos



*Documentos estándar de
licitación y contratos*

La comunidad de negocios

monitorea e identifica las oportunidades, participa de los procesos, firma y ejecuta el contrato



Especialistas de Adquisiciones son miembros de todos los equipos de Proyecto desde la etapa de diseño (operan desde cada una de las 26 oficinas de país en la Región)



Nueva Política de Adquisiciones





Las adquisiciones son una herramienta para encontrar las mejores soluciones a los retos de Desarrollo que enfrenta la Región:

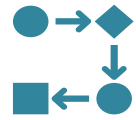
- ▶ Nuevos **métodos de selección** que facilitan la adopción de nuevas tecnologías e innovación
- ▶ Mayor **diálogo** con el mercado
- ▶ Incorporación de conceptos de **sostenibilidad**
- ▶ Optimización del **valor por el dinero**
- ▶ Facilitación de proyectos **co-financiados**





Adiciones a la Política de Adquisiciones

Métodos



Adquisiciones Multietapas



Diálogo Competitivo



Asociación para la Innovación



Substa Electrónica Reversa



Asociaciones Público-Privadas





Adiciones a la Política de Adquisiciones

Enfoques de mercado & Criterios de Evaluación



Oferta más ventajosa




Compras Públicas Sostenibles



Negociación



Mejor oferta final



Procurement Compass



Procurement Compass



Navegación

Valor por dinero
 Economía
 Eficiencia
 Igualdad
 Transparencia
 Integridad

MÉTODOS DE ADQUISICIÓN

Licitación Pública Internacional (LPI)
 Diálogo Competitivo (DC)
 Asociación para la Innovación (AI)
 Licitación Limitada (LL)
 Licitación Pública Nacional (LPN)
 Comparación de Precios (CP)
 Contratación Directa (CD)
 Subasta Inversa Electrónica (SIE)

	ATRIBUTOS DEL PROCESO							ENFOQUE DE MERCADO				ATRIBUTOS PARA EVALUACIÓN				MECANISMOS APLICABLES				
	Inter.	Nac.	Precal.	1 Etapa		Multi Etapa*	Comp. Abierta	Comp. Limitada	RFP*	RFB*	BaFO*	Negoc.*	Precio	Sostenib.	Innova.	Otros	Plazo Suspen.*	ACA*	Autoridad probidad*	OAB*
				1 Sobre	2 Sobres															
Licitación Pública Internacional (LPI)	✓		✓	✓	✓	✓		✓	✓	✓	✓	✓	✓	✓	✓	✓	✓	✓	✓	✓
Diálogo Competitivo (DC)	✓	✓	✓		✓	✓		✓			✓	✓	✓	✓	✓	✓			✓	
Asociación para la Innovación (AI)	✓	✓	✓		✓	✓		✓			✓	✓	✓	✓	✓	✓			✓	
Licitación Limitada (LL)	✓	✓	✓	✓	✓		✓	✓	✓	✓	✓	✓	✓	✓	✓	✓	✓	✓	✓	✓
Licitación Pública Nacional (LPN)		✓	✓	✓	✓	✓		✓	✓	✓		✓	✓	✓	✓			✓		✓
Comparación de Precios (CP)		✓		✓					✓			✓	✓	✓	✓			✓		
Contratación Directa (CD)	✓	✓						✓	✓			✓	✓	✓	✓					
Subasta Inversa Electrónica (SIE)	✓	✓	✓									✓								

+ Otras Modalidades

Tipos de Contratos
 Objeto de la Adquisición
 Sistemas Nacionales
 Especificaciones

GN-2349-15

ES EN

GN-2350-15

ES EN



Árbol de decisiones



Matriz de Oferta vs. Demanda



Criterios de evaluación

f_x

Valor Presente Neto



Adquisiciones Sostenibles

Herramientas para Implementación

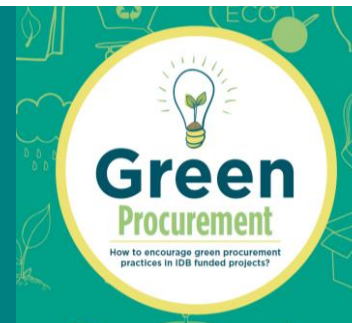
Procurement
Compass



New IDB
Procurement Policies



Comprando
Verde



Factores Clave para una Participación Exitosa

- ▶ Tener una perspectiva de largo plazo con un monitoreo sistemático

Largo plazo

**Leer la
estrategia
Banco -
País**



Mediano plazo

**Revisar los
documentos del
proyecto y el plan
de adquisiciones**



Corto plazo

**Revisar las notificaciones
específicas de adquisiciones
y de adjudicación de
contratos**





Factores Clave para una Participación Exitosa

- ▶ Evalua en forma estratégica al mercado y la competencia
- ▶ Contacta a la Agencia Ejecutora para preguntas específicas sobre el proceso de adquisiciones
- ▶ Entiende los matices legales para empresas extranjeras (visas, impuestos, etc.)
- ▶ Contacta a la embajada u oficina commercial para información sobre otras empresas establecidas localmente
- ▶ Busca asociarte con una empresa local



Recursos BID & Información en línea





App Build the Americas

Build the Americas

Una **mobile app** diseñada para:

Incrementar transparencia sobre adquisiciones en proyectos de infraestructura en ALC

Facilitar conexiones entre desarrolladores de infraestructura y socios y proveedores locales


¿Cómo descargar la app?

- 1 Toma el celular
- 2 Prende la cámara
- 3 Escanea el código





 **Development
Business**



New!
 **IDB**
Project
Procurement




connect
americas





Gracias!

